

Ersatzteilkatalog

Spare Part Catalogue

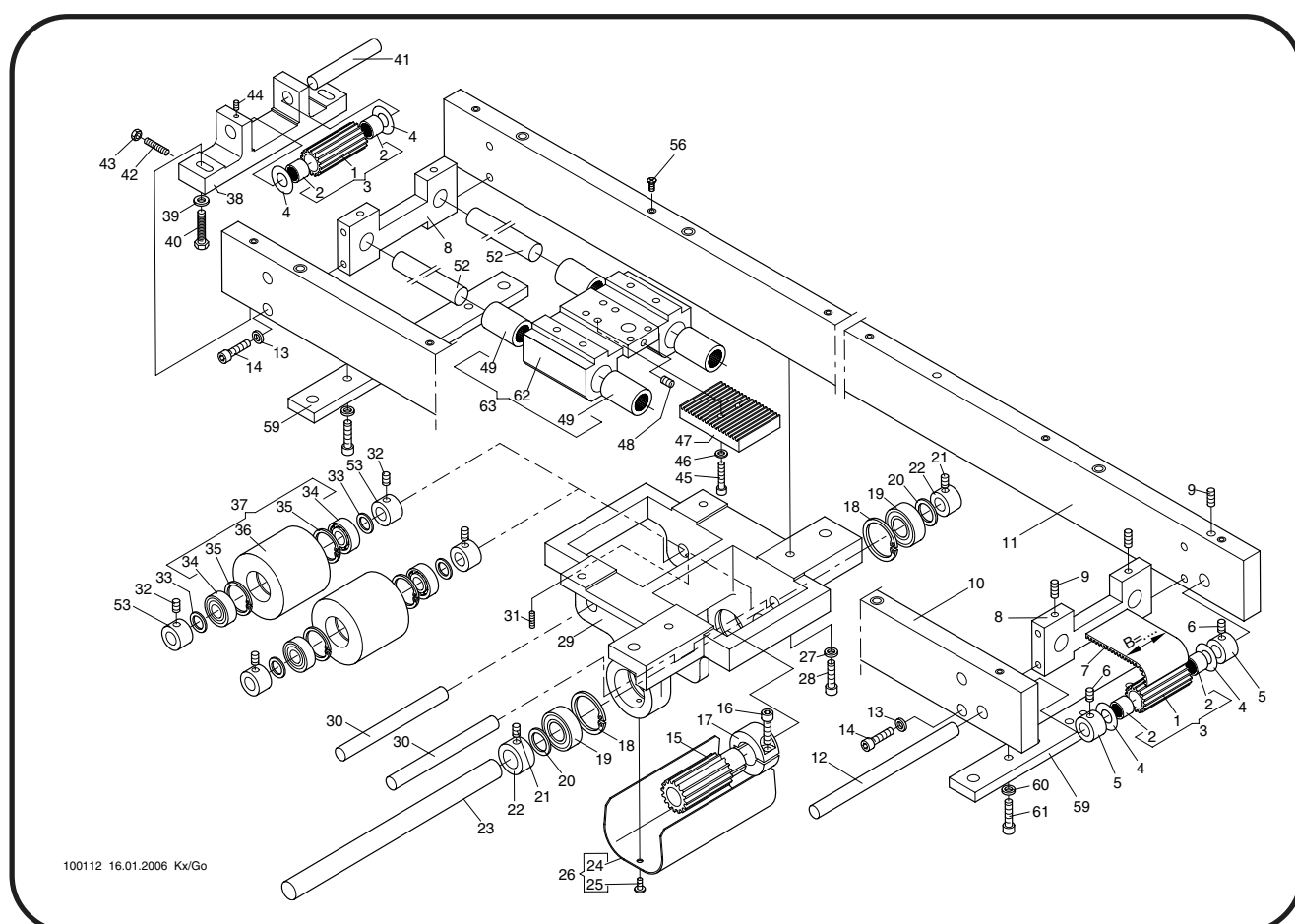
Catalogo parti di ricambio

Catalogue des pieces détachées

Catálogo de piezas de recambio

SCF

Flachstickmaschine



100112 16.01.2006 Kx/Go

ZSK-Bestellschein

ZSK Stickmaschinen GmbH
Ersatzteilabteilung
Magdeburger Straße 38-40

D-47800 Krefeld
Germany

Lieber Kunde, dear customer, cher client,

um **Ersatzteilbestellungen** schneller bearbeiten zu können, erhalten Sie von uns mit jeder Lieferung einen **Bestellschein** (siehe Rückseite).

Bei **Faxbestellungen**, verwenden Sie bitte das Formular auf der Rückseite. Die erforderlichen Positions- und Artikelnummern finden Sie im Ersatzteilkatalog.

Wichtig, ist die Angabe der **Pos.Nr.** und der **Artikelnr.** in Verbindung mit **Maschinentyp** und **Maschinennummer**.

ZSK Order Form

So that spare parts can be ordered efficiently, an order form will be enclosed with each delivery (see reverse).

When ordering by fax kindly use this form. The corresponding **numbers** (position, article) can be taken from our spare parts catalogues.

It is **important to indicate position no. and article no.** together with the **machine type** and **machine number** on each spare part order

ZSK Formulaire de Commande

Pour traiter plus vite **les commandes de pièces détachées** vous recevrez avec chaque livraison un **formulaire de commande** (voir au verso).

Nous vous prions **d'indiquer les numéros de position et d'article** que vous trouvez dans nos catalogues de pièces détachées.

Il est **important d'indiquer les numéros de position et d'article** ensemble avec **le type de machine et numéro de machine**.

commande de piece détachées

- 444-149 Ersatzteilabteilung
- 444-123 Spare part department

Unterschrift, Signature

Geben Sie bitte bei jeder Bestellung zuerst Typ und Nr. Ihrer Maschine an, um unnötige Rückfragen zu vermeiden.

Wo die beiden Typenschilder "T" an ihrer Maschine befestigt sind, zeigt die nächste Seite.

Danach bestellen Sie bitte die benötigten Ersatzteile nach untenstehendem Beispiel.

Typ -----
Type Maschinen Nr. -----
Serial No.

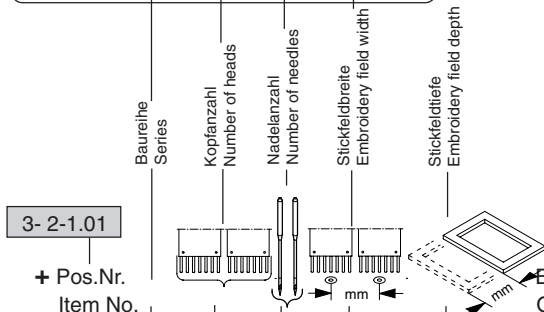
Gerät/ Maschinen-Typ			
Gerät/ Maschinen-Nr.		Drehzahl	1/min
Schallschr.-Nr.		Gewicht	kg
Schaltplan-Nr.		Zuleitung	A V
Baujahr		Hz	KVA

ZSK STICKMASCHINEN GESELLSCHAFT MBH
MAGDEBURGER STR. 38-40
D-47800 KREFELD Made in Germany

When ordering, please quote your machine type and serial number first, to avoid inquiries and delays.

Please, refer to the following page when looking for the identification plate "T" of your machine.

Then, please order the required spare parts in accordance with the example given below.



Pos.Nr. Item No.	Bestell-Nr Order No.	Benennung Description
001	270 003 250	Winkel
002	307 036	Zyl-Schraube M6 x 16 DIN 912
003	585 114	Initiator
004	331 015	Zyl-Schraube M 2,5 x 5 DIN 84
005	409 027	Stellring A 17 DIN 705
006	270 003 916	Induktivschalter Antriebswelle

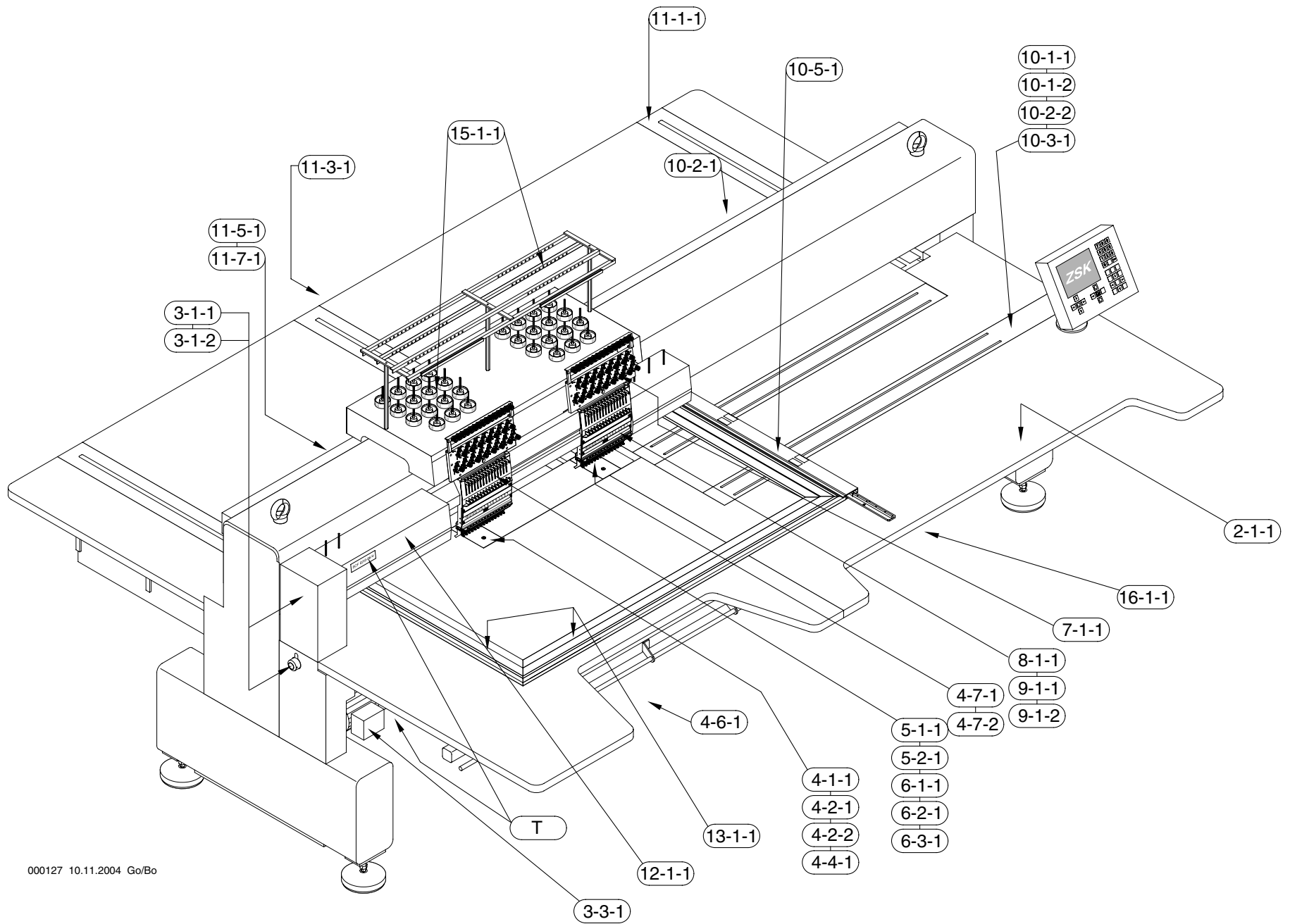
Bestell-Beispiel
Example for order

3- 2-1.01 005 409 027 Stellring A 17 DIN 705 1

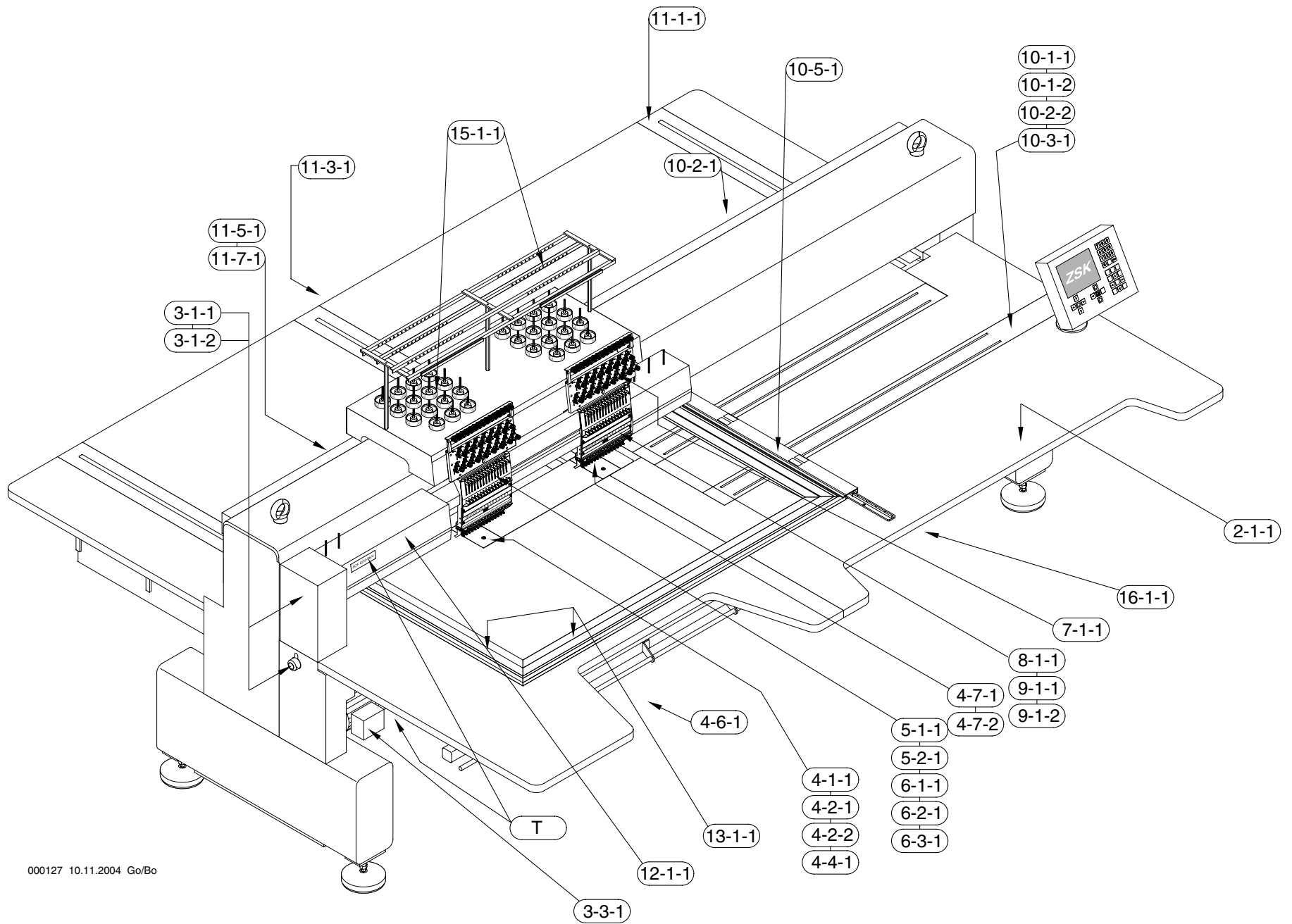
Benennung Description	Bestell-Nr Order No.
SCF 1 11/15 192/4 1400	270 008 823
SCF 2 15 96/4D 1200	270 008 823
SCF 4 11 480 1000	270 008 824
SCF 6 9 300D 700	270 008 824
SCF 12 5 24/4T 1200	270 008 826

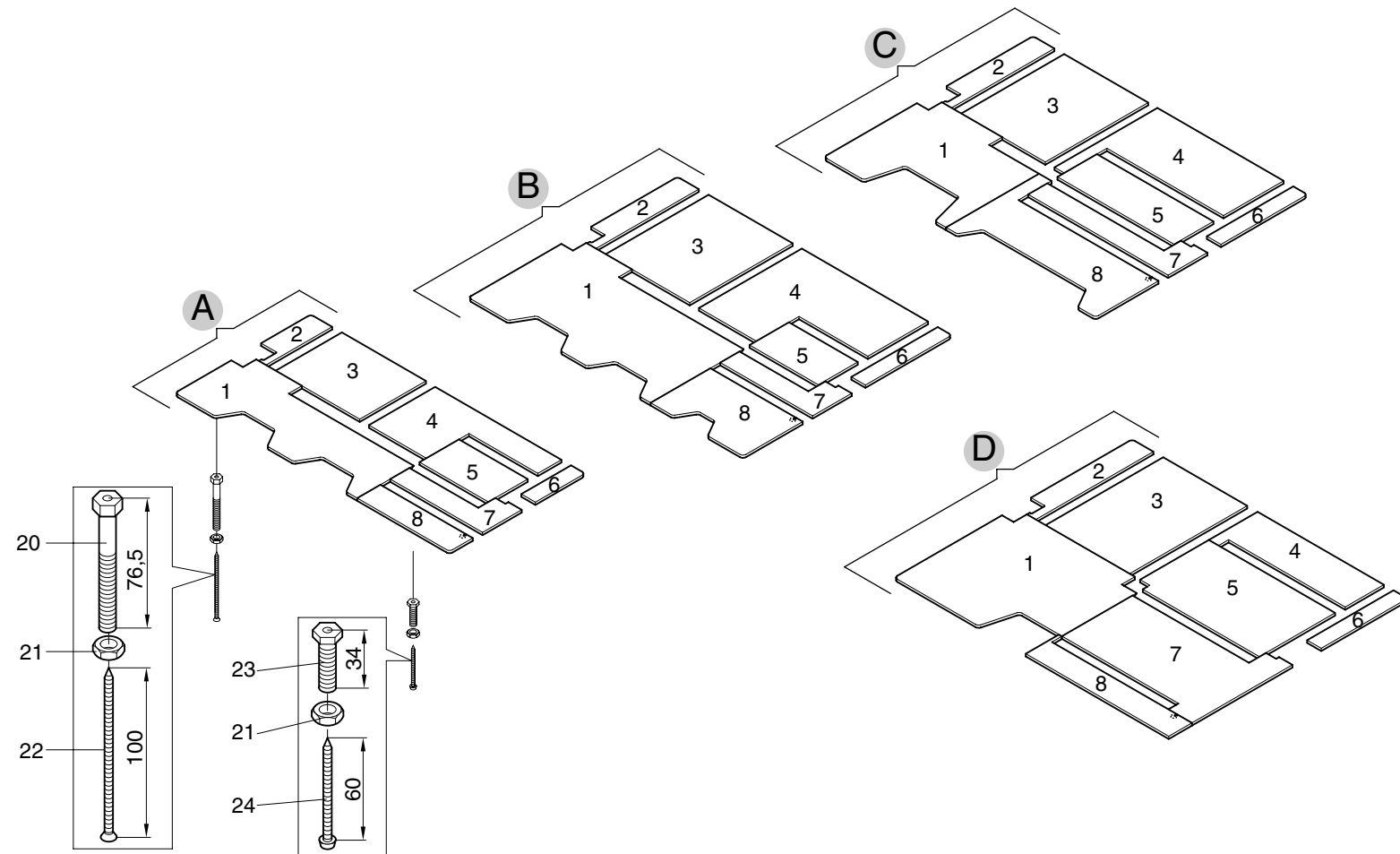
Bestell-Beispiel
Example for order

2- 2-1.01 SCF 2 15 96/4 1200 Pos. 1 270 008 822 1

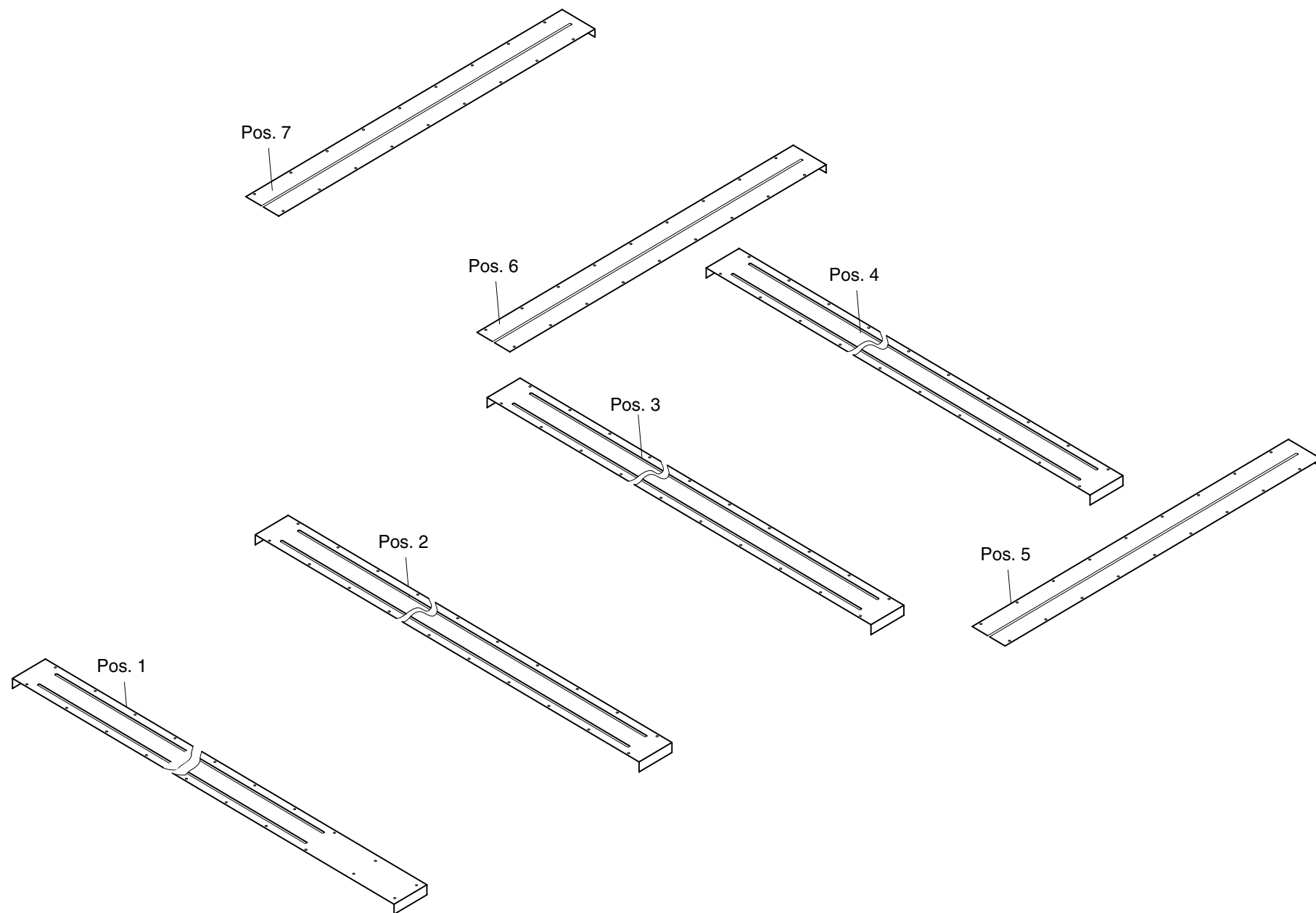


Maschinentype: Flachbettstickmaschine SCF		Baureihe						Maschinentype: Flachbettstickmaschine SCF		Baureihe					
CONTENTS	INHALT						Seite / Page	CONTENTS	INHALT						Seite / Page
2 Work table	Tischplatten						2- 1- 1	8 Needle block	Nadelblock						8- 1- 1
2 Cover plats, Pantograph drive	Abdeckhauben, Pantographenführung						2- 2- 1	9 Front panels type 1 and 2	Stirnblech Typ 1 und 2						9- 1- 1
3 Driving shaft above and below type 1	Antriebswelle oben und unten Typ 1						3- 1- 1	9 Front panels type 3	Stirnblech Typ 3						9- 1- 2
3 Driving shaft above and below type 2	Antriebswelle oben und unten Typ 2						3- 1- 2	10 Pantograph drive for side movement	Pantograph Antrieb für Seite 1					10- 1- 1
3 Drive	Antrieb						3- 3- 1	10 Pantograph drive for side movement 1+2	Pantograph Antrieb für Seite 1+2 2,4,6, 8,12					10- 1- 2
4 Base plate with thread trimmer	Fußplatte mit Fadenschneider						4- 1- 1	10 Pantograph drive for side movement 3	Pantograph Antrieb für Seite 3 2,4,6 8,12					10- 2- 2
4 Picker type 1	Picker Typ 1						4- 2- 1	10 Pantograph drive motor for side movement	Pantograph-Antriebs- motor für Seite						10- 3- 1
4 Picker type 2	Picker Typ 2						4- 2- 2	10 Connection for pantograph drive	Seitliche Panto- graphen-anbindung						10- 5- 1
4 Needle plate with bobbin thread monitor type C+D	Stichplatte mit Unterfadenwächter Typ C+D						4- 4- 1	11 Pantograph drive for depth movement	Pantograph Antrieb für Tiefe						11- 1- 1
4 Thread trimmer drive	Fadenschneider- antrieb						4- 6- 1	11 Pantograph drive motor for depth movement	Pantograph Antriebsmotor Tiefe						11- 3- 1
4 Catching device	Fangeinrichtung 1					4- 7- 1	11 Roller unit (depth)	Rolleneinheit (Tiefe)						11- 5- 1
4 Catching device	Fangeinrichtung 2,4,6, 8,12					4- 7- 2	11 Drive connection (depth)	Antriebsverbindung (Tiefe)						11- 7- 1
5 Thread take-up	Fadengeber						5- 1- 1	12 Color change device	Farbwechsel- einrichtung						12- 1- 1
5 Thread take-up switch-off device	Fadengeber- abschaltung						5- 2- 1	13 Clamping element	Bordürensprenger						13- 1- 1
6 Drive unit	Oberteil						6- 1- 1	15 Yarn rack	Garnständer						15- 1- 1
6 Jump stitch device	Springstich- einrichtung						6- 2- 1								
6 cushioned presser foot	Stoffdrücker Abfangeinrichtung						6- 3- 1								
7 Thread tension	Fadenspannung						7- 1- 1								





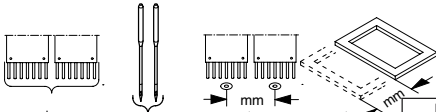
Baureihe					<div><div><div><div><div><div></div><div></div><div></div><div></div><div></div><div></div><div></div><div></div><div></div><div></div><div></div><div></div><div></div><div></div><div></div><div></div><div></div><div></div><div></div><div></div><div></div><div></div><div></div><div></div><div></div><div></div><div></div><div></div><div></div><div></div><div></div><div></div><div></div><div></div><div></div><div></div><div></div><div></div><div></div><div></div><div></div><div></div><div></div><div></div><div></div><div></div><div></div><div></div><div></div><div></div><div></div><div></div><div></div><div></div><div></div><div></div><div></div><div></div><div></div><div></div><div></div><div></div><div></div><div></div><div></div><div></div><div></div><div></div><div></div><div></div><div></div><div></div><div></div><div></div><div></div><div></div><div></div><div></div><div></div><div></div><div></div><div></div><div></div><div></div><div></div><div></div><div></div><div></div><div></div><div></div><div></div><div></div><div></div><div></div><div></div><div></div><div></div><div></div><div></div><div></div><div></div><div></div><div></div><div></div><div></div><div></div><div></div><div></div><div></div><div></div><div></div><div></div><div></div><div></div><div></div><div></div><div></div><div></div><div></div><div></div><div></div><div></div><div></div><div></div><div></div><div></div><div></div><div></div><div></div><div></div><div></div><div></div><div></div><div></div><div></div><div></div><div></div><div></div><div></div><div></div><div></div><div></div><div></div><div></div><div></div><div></div><div></div><div></div><div></div><div></div><div></div><div></div><div></div><div></div><div></div><div></div><div></div><div></div><div></div><div></div><div></div><div></div><div></div><div></div><div></div><div></div><div></div><div></div><div></div><div></div><div></div><div></div><div></div><div></div><div></div><div></div><div></div><div></div><div></div><div></div><div></div><div></div><div></div><div></div><div></div><div></div><div></div><div></div><div></div><div></div><div></div><div></div><div></div><div></div><div></div><div></div><div></div><div></div><div></div><div></div><div></div><div></div><div></div><div></div><div></div><div></div><div></div><div></div><div></div><div></div><div></div><div></div><div></div><div></div><div></div><div></div><div></div><div></div><div></div><div></div><div></div><div></div><div></div><div></div><div></div><div></div><div></div><div></div><div></div><div></div><div></div><div></div><div></div><div></div><div></div><div></div><div></div><div></div><div></div><div></div><div></div><div></div><div></div><div></div><div></div><div></div><div></div><div></div><div></div><div></div><div></div><div></div><div></div><div></div><div></div><div></div><div></div><div></div><div></div><div></div><div></div><div></div><div></div><div></div><div></div><div></div><div></div><div></div><div></div><div></div><div></div><div></div><div></div><div></div><div></div><div></div><div></div><div></div><div></div><div></div><div></div><div></div><div></div><div></div><div></div><div></div><div></div><div></div><div></div><div></div><div></div><div></div><div></div><div></div><div></div><div></div><div></div><div></div><div></div><div></div><div></div><div></div><div></div><div></div><div></div><div></div><div></div><div></div><div></div><div></div><div></div><div></div><div></div><div></div><div></div><div></div><div></div><div></div><div></div><div></div><div></div><div></div><div></div><div></div><div></div><div></div><div></div><div></div><div></div><div></div><div></div><div></div><div></div><div></div><div></div><div></div><div></div><div></div><div></div><div></div><div></div><div></div><div></div><div></div><div></div><div></div><div></div><div></div><div></div><div></div><div></div><div></div><div></div><div></div><div></div><div></div><div></div><div></div><div></div><div></div><div></div><div></div><div></div><div></div><div></div><div></div><div></div><div></div><div></div><div></div><div></div><div></div><div></div><div></div><div></div><div></div><div></div><div></div><div></div><div></div><div></div><div></div><div></div><div></div><div></div><div></div><div></div><div></div><div></div><div></div><div></div><div></div><div></div><div></div><div></div><div></div><div></div><div></div><div></div><div></div><div></div><div></div><div></div><div></div><div></div><div></div><div></div><div></div><div></div><div></div><div></div><div></div><div></div><div></div><div></div><div></div><div></div><div></div><div></div><div></div><div></div><div></div><div></div><div></div><div></div><div></div><div></div><div></div><div></div><div></div><div></div><div></div><div></div><div></div><div></div><div></div><div></div><div></div><div></div><div></div><div></div><div></div><div></div><div></div><div></div><div></div><div></div><div></div><div></div><div></div><div></div><div></div><div></div><div></div><div></div><div></div><div></div><div></div><div></div><div></div><div></div><div></div><div></div><div></div><div></div><div></div><div></div><div></div><div></div><div></div><div></div><div></div><div></div><div></div><div></div><div></div><div></div><div></div><div></div><div></div><div></div><div></div><div></div><div></div><div></div><div></div><div></div><div></div><div></div><div></div><div></div><div></div><div></div><div></div><div></div><div></div><div></div><div></div><div></div><div></div><div></div><div></div><div></div><div></div><div></div><div></div><div></div><div></div><div></div><div></div><div></div><div></div><div></div><div></div><div></div><div></div><div></div><div></div><div></div><div></div><div></div><div></div><div></div><div></div><div></div><div></div><div></div><div></div><div></div><div></div><div></div><div></div><div></div><div></div><div></div><div></div><div></div><div></div><div></div><div></div><div></div><div></div><div></div><div></div><div></div><div></div><div></div><div></div><div></div><div></div><div></div><div></div><div></div><div></div><div></div><div></div><div></div><div></div><div></div><div></div><div></div><div></div><div></div><div></div><div></div><div></div><div></div><div></div><div></div><div></div><div></div><div></div><div></div><div></div><div></div><div></div><div></div><div></div><div></div><div></div><div></div><div></div><div></div><div></div><div></div><div></div><div></div><div></div><div></div><div></div><div></div><div></div><div></div><div></div><div></div><div></div><div></div><div></div><div></div><div></div><div></div><div></div><div></div><div></div><div></div><div></div><div></div><div></div><div></div><div></div><div></div><div></div><div></div><div></div><div></div><div></div><div></div><div></div><div></div><div></div><div></div><div></div><div></div><div></div><div></div><div></div><div></div><div></div><div></div><div></div><div></div><div></div><div></div><div></div><div></div><div></div><div></div><div></div><div></div><div></div><div></div><div></div><div></div><div></div><div></div><div></div><div></div><div></div><div></div><div></div><div></div><div></div><div></div><div></div><div></div><div></div><div></div><div></div><div></div><div></div><div></div><div></div><div></div><div></div><div></div><div></div><div></div><div></div><div></div><div></div><div></div><div></div><div></div><div></div><div></div><div></div><div></div><div></div><div></div><div></div><div></div><div></div><div></div><div></div><div></div><div></div><div></div><div></div><div></div><div></div><div></div><div></div><div></div><div></div><div></div><div></div><div></div><div></div><div></div><div></div><div></div><div></div><div></div><div></div><div></div><div></div><div></div><div></div><div></div><div></div><div></div><div></div><div></div><div></div><div></div><div></div><div></div><div></div><div></div><div></div><div></div><div></div><div></div><div></div><div></div><div></div><div></div><div></div><div></div><div></div><div></div><div></div><div></div><div></div><div></div><div></div><div></div><div></div><div></div><div></div><div></div><div></div><div></div><div></div><div></div><div></div><div></div><div></div><div></div><div></div><div></div><div></div><div></div><div></div><div></div><div></div><div></div><div></div><div></div><div></div><div></div><div></div><div></div><div></div><div></div><div></div><div></div><div></div><div></div><div></div><div></div><div></div><div></div><div></div><div></div><div></div><div></div><div></div><div></div><div></div><div></div><div></div><div></div><div></div><div></div><div></div><div></div><div></div><div></div><div></div><div></div><div></div><div></div><div></div><div></div><div></div><div></div><div></div><div></div><div></div><div></div><div></div><div></div><div></div><div></div><div></div><div></div><div></div><div></div><div></div><div></div><div></div><div></div><div></div><div></div><div></div><div></div><div></div><div></div><div></div><div></div><div></div><div></div><div></div><div></div><div></div><div></div><div></div><div></div><div></div><div></div><div></div><div></div><div></div><div></div><div></div><div></div><div></div><div></div><div></div><div></div><div></div><div></div><div></div><div></div><div></div><div></div><div></div><div></div><div></div><div></div><div></div><div></div><div></div><div></div><div></div><div></div><div></div><div></div><div></div><div></div><div></div><div></div><div></div><div></div><div></div><div></div><div></div><div></div><div></div><div></div><div></div><div></div><div></div><div></div><div></div><div></div><div></div><div></div><div></div><div></div><div></div><div></div><div></div><div></div><div></div><div></div><div></div><div></div><div></div><div></div><div></div><div></div><div></div><div></div><div></div><div></div><div></div><div></div><div></div><div></div><div></div><div></div><div></div><div></div><div></div><div></div><div></div><div></div><div></div><div></div><div></div><div></div><div></div><div></div><div></div><div></div><div></div><div></div><div></div><div></div><div></div><div></div><div></div><div></div><div></div><div></div><div></div><div></div><div></div><div></div><div></div><div></div><div></div><div></div><div></div><div></div><div></div><div></div><div></div><div></div><div></div><div></div><div></div><div></div><div></div><div></div><div></div><div></div><div></div><div></div><div></div><div></div><div></div><div></div><div></div><div></div><div></div><div></div><div></div><div></div><div></div><div></div><div></div><div></div><div></div><div></div><div></div><div></div><div></div><div></div><div></div><div></div><div></div><div></div><div></div><div></div><div></div><div></div><div></div><div></div><div></div><div></div><div></div><div></div><div></div><div></div><div></div><div></div><div></div><div></div><div></div><div></div><div></div><div></div><div></div><div></div><div></div><div></div><div></div><div></div><div></div><div></div><div></div><div></div><div></div><div></div><div></div><div></div><div></div><div></div><div></div><div></div><div></div><div></div><div></div><div></div><div></div><div></div><div></div><div></div><div></div><div></div><div></div><div></div><div></div><div></div><div></div><div></div><div></div><div></div><div></div><div></div><div></div><div></div><div></div><div></div><div></div><div></div><div></div><div></div><div></div><div></div><div></div><div></div><div></div><div></div><div></div><div></div><div></div><div></div><div></div><div></div><div></div><div></div><div></div><div></div><div></div><div></div><div></div><div></div><div></div><div></div><div></div><div></div><div></div><div></div><div></div><div></div><div></div><div></div><div></div><div></div><div></div><div></div><div></div><div></div><div></div><div></div><div></div><div></div><div></div><div></div><div></div><div></div><div></div><div></div><div></div><div></div><div></div><div></div><div></div><div></div><div></div><div></div><div></div><div></div><div></div><div></div><div></div><div></div><div></div><div></div><div></div><div></div><div></div><div></div><div></div><div></div><div></div><div></div><div></div><div></div><div></div><div></div><div></div><div></div><div></div><div></div><div></div><div></div><div></div><div></div><div></div><div></div><div></div><div></div><div></div><div></div><div></div><div></div><div></div><div></div><div></div><div></div><div></div><div></div></div></div></div></div></div>										
----------	--	--	--	--	--	--	--	--	--	--	--	--	--	--	--



Maschinentype:
Flachbettstickmaschine SCF

Baugruppe: Cover plats, Pantograph drive - Abdeckhauben, Pantographenführung

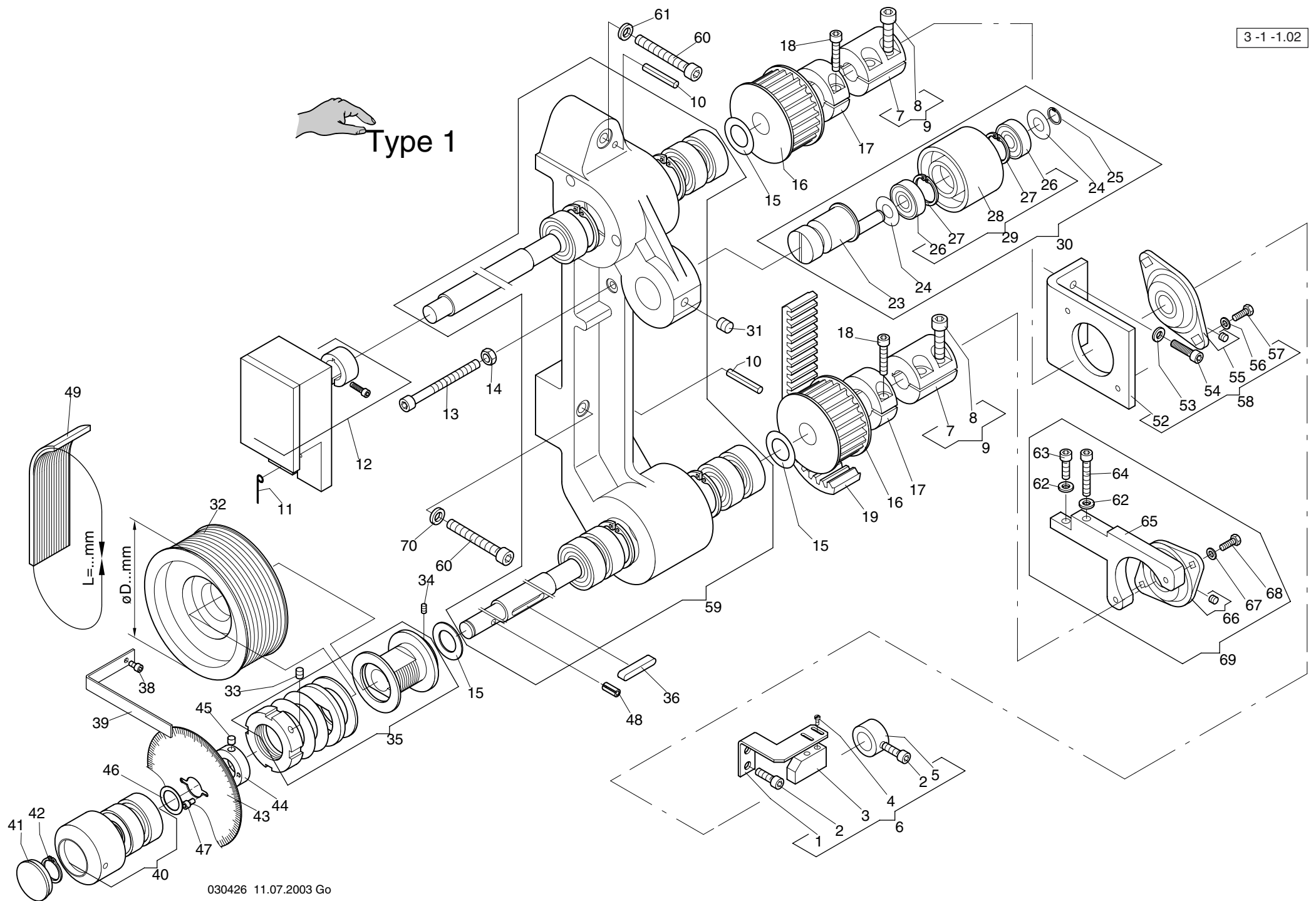
Baureihe



2 - 2 - 1.01

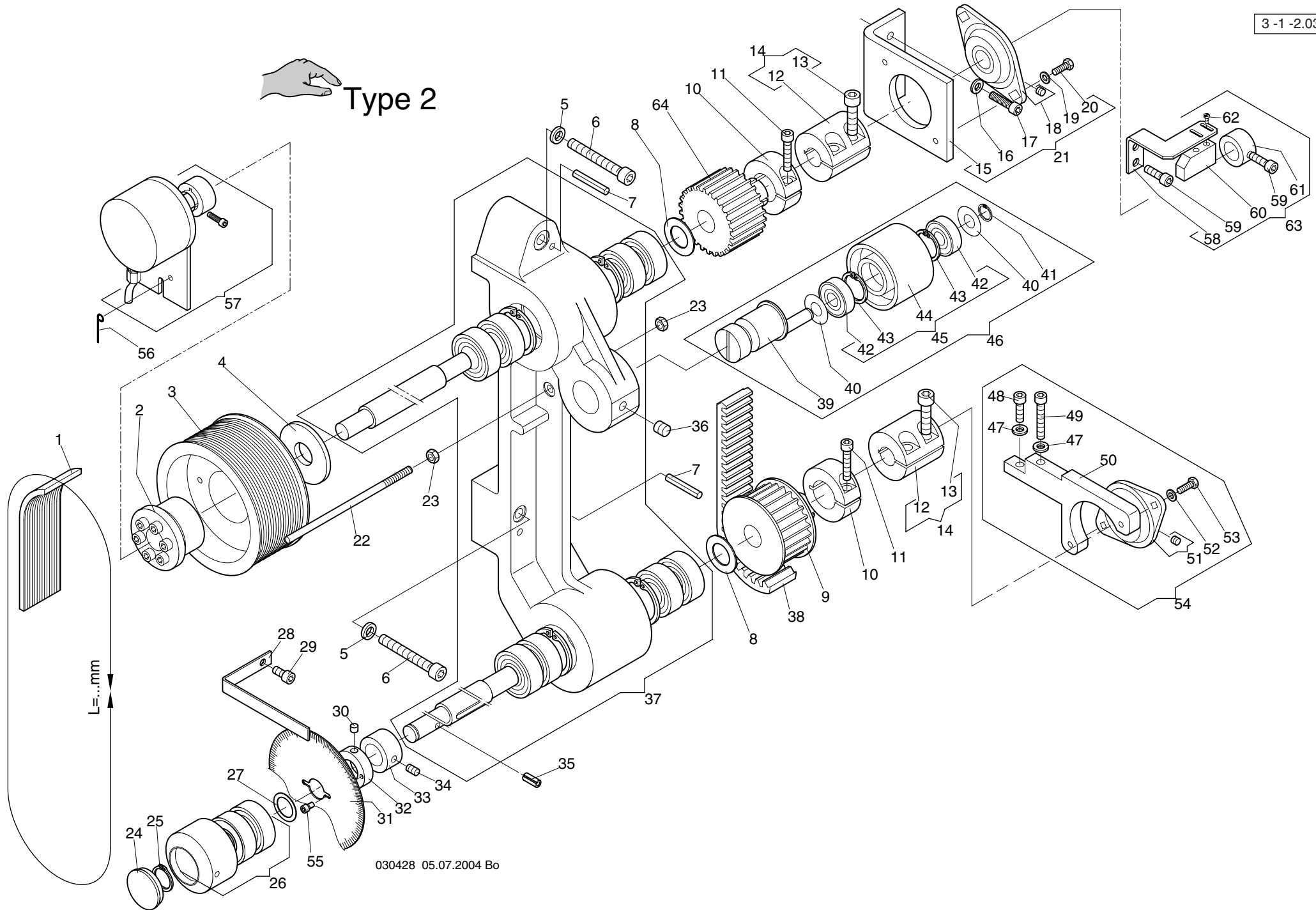
					Pos.	1	2	3	4	5	6	7	8	9	10	11
SCF	1	11/15	192/4	1400			270 008 823	270 008 823	270 008 823	280 008 246	280 008 246	280 008 246				
SCF	2	15	96/4D	700		270 008 822		270 008 823	270 008 823	280 078 212	280 078 212	280 078 212				
SCF	2	15	96/4D	1200		270 008 822		270 008 823	270 008 823	280 008 249	280 008 249	280 008 249				
SCF	4	11	48/4Q	1200		270 008 822		270 008 823	270 008 823	280 008 249	280 008 249	280 008 249				
SCF	4	11	48/4Q	1400		270 008 822		270 008 823	270 008 823	280 008 246	280 008 246	280 008 246				
SCF	4	11	480	1000		270 008 824		270 008 825	270 008 825	280 008 251	280 008 251	280 008 251				
SCF	6	9	300D	700		270 008 824		270 008 825	270 008 825	280 078 212	280 078 212	280 078 212				
SCF	6	9	300D	1200		270 008 824		270 008 825	270 008 825	280 008 249	280 008 249	280 008 249				
SCF	8	9	240D	1400		270 008 824		270 008 825	270 008 825	280 008 246	280 008 246	280 008 246				
SCF	12	5	24/4T	700		270 008 826		270 008 827	270 008 825	280 078 212	280 078 212	280 078 212				
SCF	12	5	24/4T	1200		270 008 826		270 008 827	270 008 825	280 008 249	280 008 249	280 008 249				

Type 1



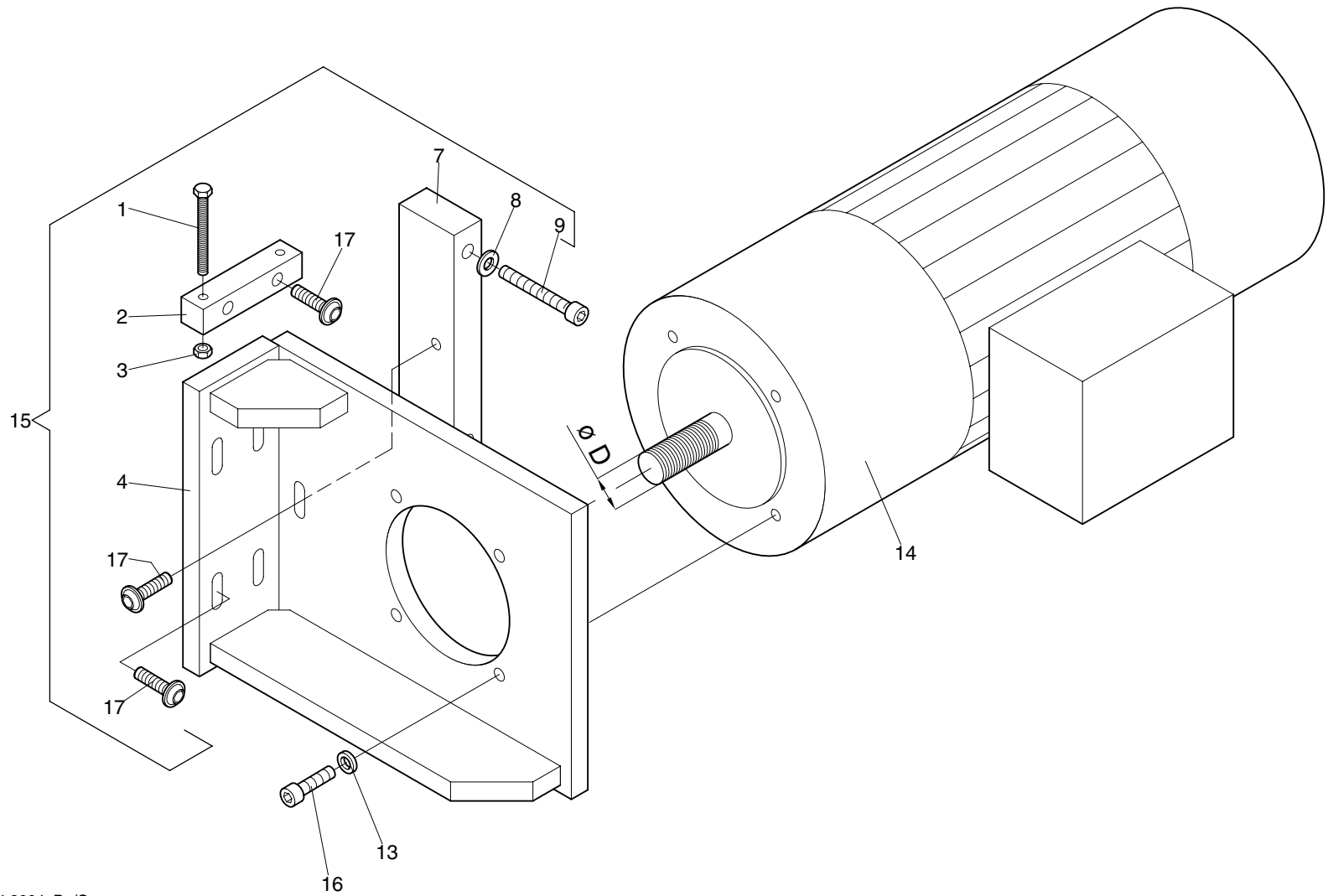
Baureihe					Baureihe				
3 - 1 - 1.02					3 - 1 - 1.02				
+ Pos.Nr.				Bestell-Nr	Bezeichnung	+ Pos.Nr.			Bestell-Nr Bezeichnung
001				270 003 250	Winkel	047			307 002 Zyl-Schraube M 3 x 6 DIN 912
002				307 036	Zyl-Schraube M6 x 16 DIN 912	048			424 021 Spannstift 5 x 12 DIN 1481
003				585 114	Initiator	049			720 409 Keilrippenriemen L 813mm
004				331 015	Zyl-Schraube M 2,5 x 5 DIN 84				
005				409 027	Stelling A 17 DIN 705				
006				270 003 916	Induktivschalter Antriebswelle				
007				270 003 252	Kupplung	Pos.Nr.52		192/4	
008				307 057	Zyl-Schraube M 8 X 25 DIN 912	bis		96/4 D	
009				270 003 917	Kupplung kpl. mit Schrauben	Pos.Nr.58			
010				429 034	Spannstift 6 x 30 DIN 7343				
011				270 004 215	Draht	052			362 003 230 Winkel
012				396 260 001	Absoluter Drehgeber	053			380 024 Scheibe B 6,4 DIN 125
013				307 044	Zyl-Schraube M 6 x 65 DIN 912	054			307 037 Zyl-Schraube M 6 x 20 DIN 912
014				392 018	Sk-Mutter M 6 ISO 4032	055			547 121 Flanschlager
015				384 036	Anlaufscheibe ø20/34x1 ZSK 5321	056			380 018 Scheibe B 5,3 DIN 125
016				280 004 503	Zahnriemenrad	057			305 030 Skt-Schraube M 5 x 12 ISO 4017
017				168 001 344	Klemmring	058			220 003 920 Lager kpl.
018				307 038	Zyl-Schraube M 6 x 25 DIN 912				
019				720 313	Zahnriemen 720-RPP 8-25	059			270 004 928 Lager mit 2 Wellen
						060			307 062 Zyl-Schraube M 8 x 50 DIN 912
023				280 004 219	Exzenterbolzen	061			444 114 Sicherungsscheibe 8
024				384 020	Anlaufscheibe ø10/22x0,5 ZSK 5321				
025				442 016	Sicherungsring 10x1,0 DIN 471	Pos.Nr.62			
026				540 055	Rillenkugellager 6000-ZZ	bis		96/4 D	
027				443 012	Sicherungsring 26x1,2 DIN 472	Pos.Nr.69			
028				280 004 222	Umlenkrolle				
029				280 004 801	Rolle mit Kugellager				
030				280 004 913	Zahnriemenspanner				
031				356 026	Gewindestift M 8 x 10 DIN 913				
032				270 004 502	Keilrippenscheibe øD121 m	062			380 024 Scheibe B 6,4 DIN 125
033				356 015	Gewindestift M 6 x 6 DIN 913	063			307 036 Zyl-Schraube M 6 x 16 DIN 912
034				356 009	Gewindestift M 4 x 6 DIN 913	064			307 039 Zyl-Schraube M 6 x 30 DIN 912
035				574 638	BSD-Rutsch-Kupplungsnabe	065			283 002 200 Halter
036				453 019	Paßfeder A6x6x32 DIN 6885	066			547 121 Flanschlager
						067			380 018 Scheibe B 5,3 DIN 125
038				307 009	Zyl-Schraube M 4 x 6 DIN 912	068			305 030 Skt-Schraube M 5 x 12 ISO 4017
039				270 004 217	Zeiger	069			283 002 900 Stützlager kpl.
040				270 002 943	Hand - Rad				
041				560 186	Abdeckung				
042				442 021	Sicherungsring 15 x 1,0 DIN 471				
043				270 002 500	Skalenscheibe				
044				270 002 205	Stelling				
045				356 003	Gewindestift M 5 x 6 DIN 913				
046				385 013	Paßscheibe ø15/21x0,5 DIN 988				

 **Type 2**



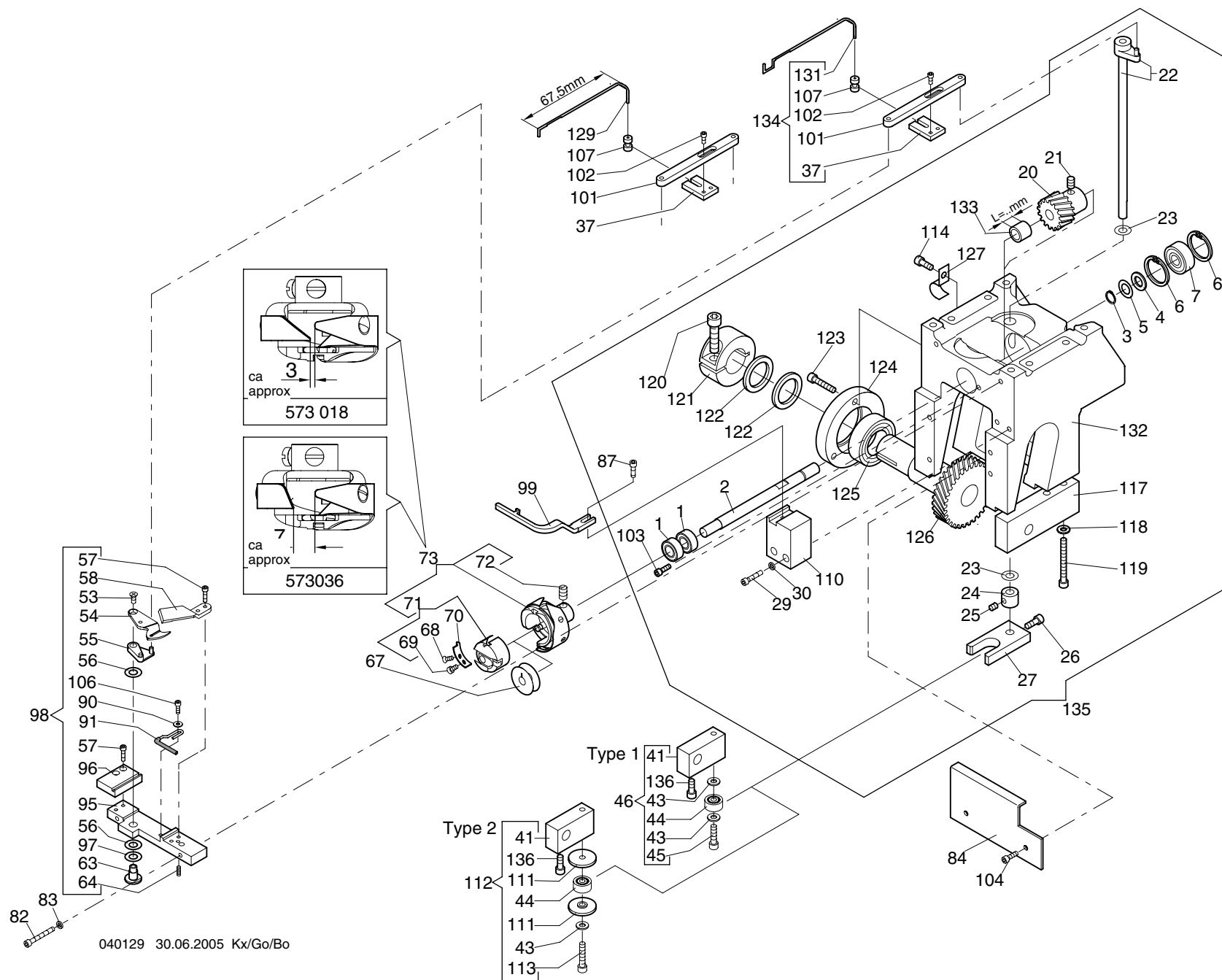
Baureihe					
+ Pos.Nr.	Bestell-Nr	Bezeichnung			
001	720 413	Keilrippenriemen 16 Pj L=1321mm			
002	549 182	Clampex-Spannsatz 20 X 47			
003	270 004 504	Keilrippenscheibe			
004	270 004 222	Scheibe			
005	444 114	Sicherungsscheibe 8			
006	307 062	Zyl.-Schraube M 8 x 50 DIN 912			
007	429 034	Spannstift 6 x 30 DIN 7343			
008	384 036	Anlaufscheibe ø20/4x 1 ZSK 5321			
009	280 004 220	Zahnriemenrad			
010	168 001 344	Klemmring			
011	307 038	Zyl.-Schraube M 6 x 25 DIN 912			
012	270 003 252	Kupplung			
013	307 057	Zyl.-Schraube M 8 x 25 DIN 912			
014	270 003 917	Kupplung kpl.			
Pos.Nr.15 bis Pos.Nr.21			192/4	96/4	
015	362 003 230	Winkel			
016	380 024	Scheibe B 6,4 DIN 125			
017	307 037	Zyl.-Schraube M 6 x 20 DIN 912			
018	547 121	Flanschlager			
019	380 018	Scheibe B 5,3 DIN 125			
020	305 030	Skt.-Schraube M 5 x 12 ISO 4017			
021	220 003 920	Lager kpl.			
022	270 004 223	Stift			
023	392 018	Skt.-Mutter M 6 ISO 4032			
024	560 186	Abdeckung			
025	442 021	Sicherungsring 15 x 1,0 DIN 471			
026	270 002 943	Hand - Rad			
027	385 013	Paßscheibe ø15/21x0,5DIN 988			
028	270 004 217	Zeiger			
029	307 034	Zyl.-Schraube M 6 x 10 DIN 912			
030	356 003	Gewindestift M 5 x 6 DIN 913			
031	270 002 500	Skalenscheibe			
032	270 002 205	Stellring			
033	409 030	Stellring A 20 DIN 705			
034	356 016	Gewindestift M 6 x 8 DIN 913			
035	424 021	Spannstift 5 x 12 ISO 8752			
036	356 026	Gewindestift M 8 x 10 DIN 913			

Baureihe					
+ Pos.Nr.	Bestell-Nr	Bezeichnung			
037	270 004 940	Lager mit 2 Wellen			
038	720 313	Zahnriemen 720-RPP 8-25			
039	280 004 219	Exzenterbolzen			
040	384 020	Anlaufscheibe ø10/22x0,5 ZSK 5321			
041	442 016	Sicherungsring 10 x 1,0 DIN 471			
042	540 055	Rillenkugellager 6000-ZZ			
043	443 012	Sicherungsring 26 x 1,2 DIN 472			
044	280 004 222	Umlenkrolle			
045	280 004 801	Rolle mit Kugellager			
046	280 004 913	Zahnriemenspanner			
Pos.Nr.47 bis Pos.Nr.54			96/4		
047	380 024	Scheibe B 6,4 DIN 125			
048	307 036	Zyl.-Schraube M 6 x 16 DIN 912			
049	307 039	Zyl.-Schraube M 6 x 30 DIN 912			
050	283 002 200	Halter			
051	547 121	Flanschlager			
052	380 018	Scheibe B 5,3 DIN 125			
053	305 030	Skt.-Schraube M 5 x 12 ISO 4017			
054	283 002 900	Stützlager kpl			
055	307 002	Zyl.-Schraube M 3 x 6 DIN 912			
056	270 004 215	Draht			
057	396 260 001	Absoluter Drehgeber			
058	270 003 250	Winkel			
059	307 036	Zyl.-Schraube M6 x 16 DIN 912			
060	585 114	Initiator			
061	409 027	Stellring A 17 DIN 705			
062	331 015	Zyl.-Schraube M 2,5 x 5 DIN 84			
063	270 003 916	Induktivschalter Antriebswelle			
064	280 004 221	Zahnriemenrad			

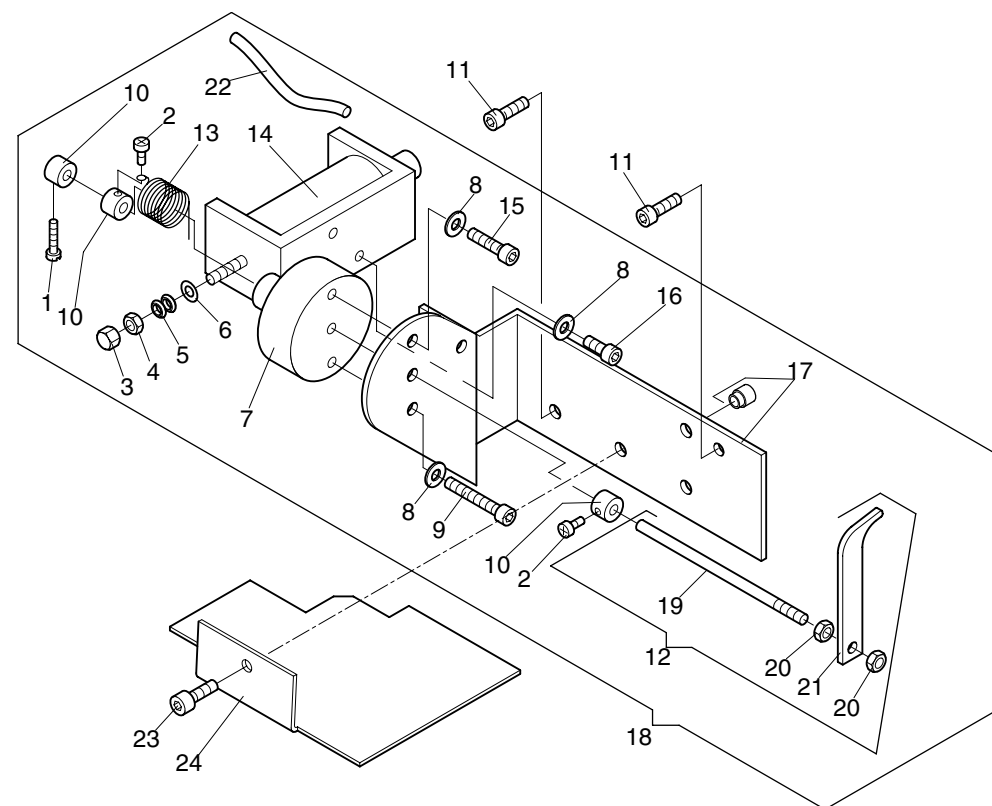


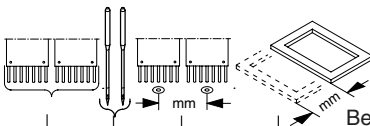
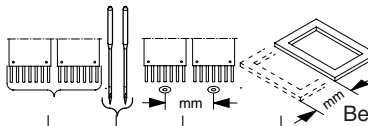
Maschinentype:
Flachbettstickmaschine SCF Baugruppe: Drive - Antrieb

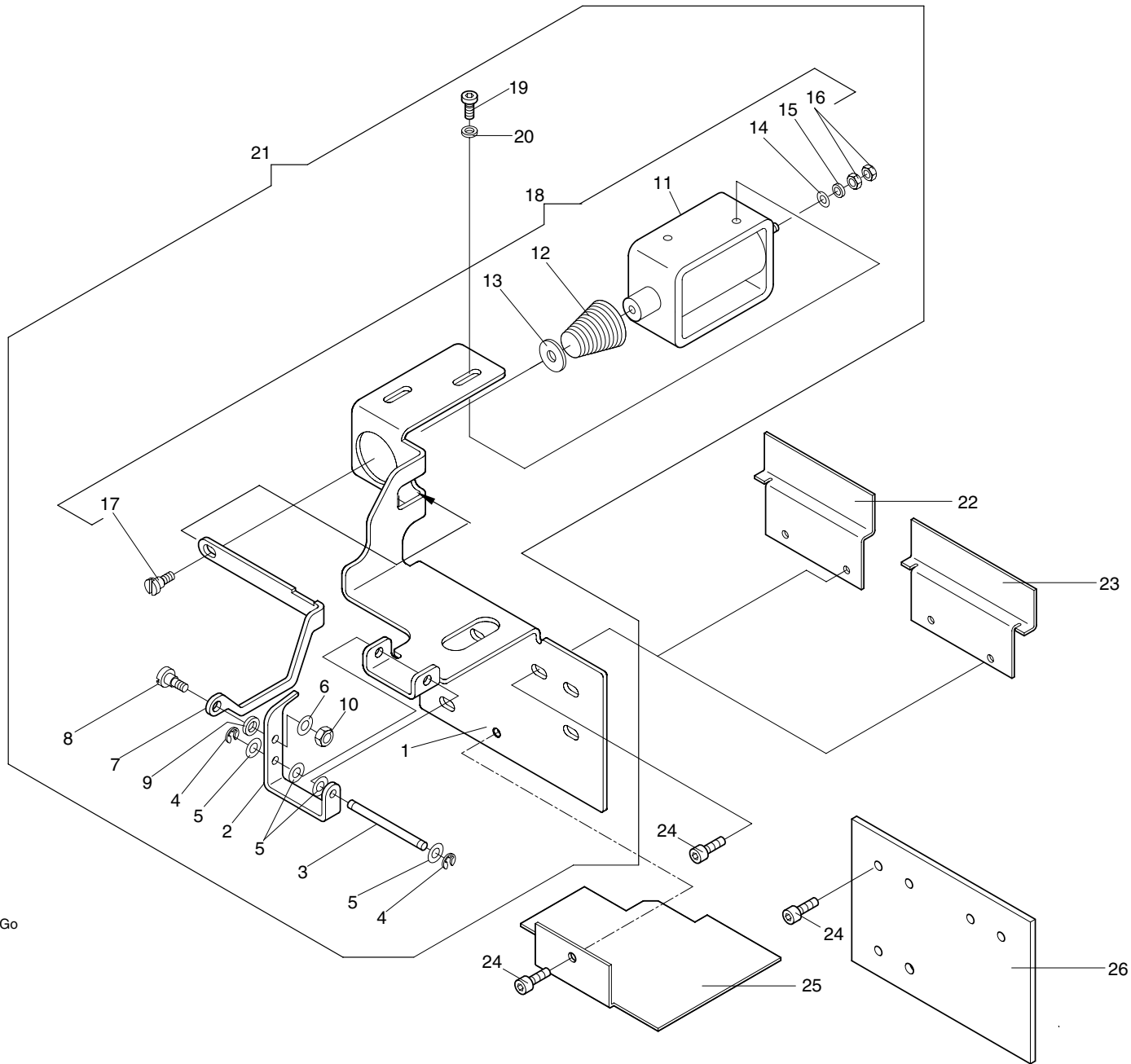
3 -3 -1.03 Baureihe					3 -3 -1.03 Baureihe				
+ Pos.Nr.					+ Pos.Nr.				
001				305 067	Skt-Schraube	M 6 x 50	ISO 4017		
002				270 004 218	Spanner				
003				392 018	Skt-Mutter	M 6	ISO 4032		
004				270 004 800	Motorhalter				
007				270 004 219	Anschlag				
008				380 028	Scheibe	B 8,4	DIN 125		
009				307 062	Zyl-Schraube	M 8 x 50	DIN 912		
013				444 114	Sicherungsscheibe 8				
014				396 270 006	Drehstrommotor øD=32mm				
015				270 004 918	Motorhalter kpl.				
016				307 057	Zyl-Schraube	M 8 x 25	DIN 912		
017				306 131	Linsen-Flanschkopfschraube	M 8 x 25			



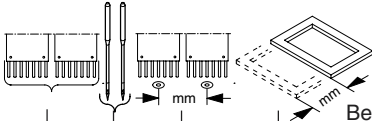
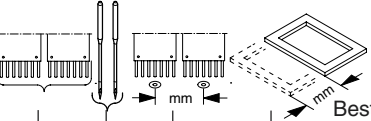
Baureihe					Baureihe				
4 -1 -1.04					4 -1 -1.04				
+ Pos.Nr.				Bestell-Nr	Bezeichnung	+ Pos.Nr.			Bestell-Nr Bezeichnung
001				540 016	Rillenkugellager 688-2Z DIN 625	082			307 007 Zyl-Schraube M 3 x 20 DIN 912
002				270 998 243	Greiferwelle	083			444 107 Sicherungsring 3
003				442 014	Sicherungsring 8 x 0,8 DIN 471	084			270 998 266 Abdeckung
004				384 045	Anlaufscheibe ø8/14x1 ZSK5321	087			307 003 Zyl-Schraube M 3 x 8 DIN 912
005				385 069	Paßscheibe ø8/14x0,5 DIN 988	090			380 009 Scheibe A 2,7 DIN 125
006				443 011	Sicherungsring 22x1,0 DIN 472	091			270 002 802 Haltedraht
007				540 012	Rillenkugellager 608-2Z DIN 625	095			270 002 219 Sockel
020				376 002 200	Schraubenrad	096			270 002 502 Führung
021				358 110	Gewindestift M 5 x 6 DIN 916	097			385 005 Paßscheibe ø6x12/0,1 DIN 988
022				376 002 904	Drehachse kpl.	098			270 002 929 Sockel kpl.
023				384 014	Anlaufscheibe ø6/12x0,5ZSK5321	099			270 002 210 Haltefinger
024				409 012	Stelling A 6 DIN 705	101			270 999 463 Zugstange
025				356 008	Gewindestift M 4 x 4 DIN 913	102			307 187 Zyl-Schraube M 2,5 x 5 DIN 912
026				307 010	Zyl-Schraube M 4 x 8 DIN 912	103			307 003 Zyl-Schraube M 3 x 8 DIN 912
027				376 002 228	Pleuel	104			307 003 Zyl-Schraube M 3 x 8 DIN 912
029				307 005	Zyl-Schraube M 3 x 12 DIN 912	106			307 028 Zyl-Schraube M 2,5 x 6 DIN 912
030				444 107	Sicherungsscheibe 3	107			270 002 218 Rolle
037				270 999 575	Mitnehmer	110			270 002 503 Halter
041				376 002 219	Mitnehmer	111			270 020 550 Scheibe
						112			270 020 914 Antriebselemente
043				380 016	Scheibe B 4,3 DIN 125	113			307 012 Zyl-Schraube M 4 x 16 DIN 912
044				540 004	Rillenkugellager 624 DIN 625	114			307 010 Zyl-Schraube M 4 x 8 DIN 912
045				307 015	Zyl-Schraube M 4 x 12 DIN 912				
046				270 020 911	Antriebselemente	117			270 002 551 Halter
053				335 004	Senkschraube M 3 x 6 DIN 965	118			380 016 Scheibe B 4,3 DIN 125
054				376 999 244	Hakenmesser	119			307 016 Zyl-Schraube M 4 x 30 DIN 912
055				270 002 235	Messerhalter	120			307 037 Zyl-Schraube M 6 x 20 DIN 912
056				385 073	Paßscheibe ø6/12 x 0,3 DIN988	121			376 020 211 Klemmring
057				307 001	Zyl-Schraube M 2,5 x 8 DIN 912	122			385 020 Stützscheibe S20/28 x 2,0 DIN 988
058				376 002 006	Gegenmesser	123			307 012 Zyl-Schraube M 4 x 16 DIN 912
063				270 998 247	Bolzen	124			270 002 511 Flansch
064				356 019	Gewindestift M 2,5 x 6 DIN 913	125			540 150 Rillenkugellager 6904-ZZ
067				574 024	Spule (Aluminium) für Rundgreifer	126			270 002 243 Schraubenrad
				574 052	Spule (Stahl) für Rundgreifer	127			593 027 Rohrschelle Typ: 604 D12mm
				574 096	Regulierschraube				
068				574 097	Befestigungsschraube	129			270 002 251 Schieber
069				570 076	Regulierfeder				
071				570 568	Spulenkapsel	131			270 998 353 Schieber
072				574 092	Befestigungsschraube	132			270 997 529 Fußplatte
073				573 018	Greifer 134 incl. Spulenkapsel mit mit Bremse und langer Gegenspitze	133			990 053 214 Distanzstück L= 8,5mm
				573 036	Greifer 134 incl. Spulenkapsel mit Bremse und kurzer Gegenspitze	134			990 053 213 Distanzstück L= 13,5mm
						135			270 020 918 Zugstange mit Anschlag
						136			270 002 728 Fußplatte kpl.
									307 010 Zyl-Schraube M 4 x 8 DIN 912



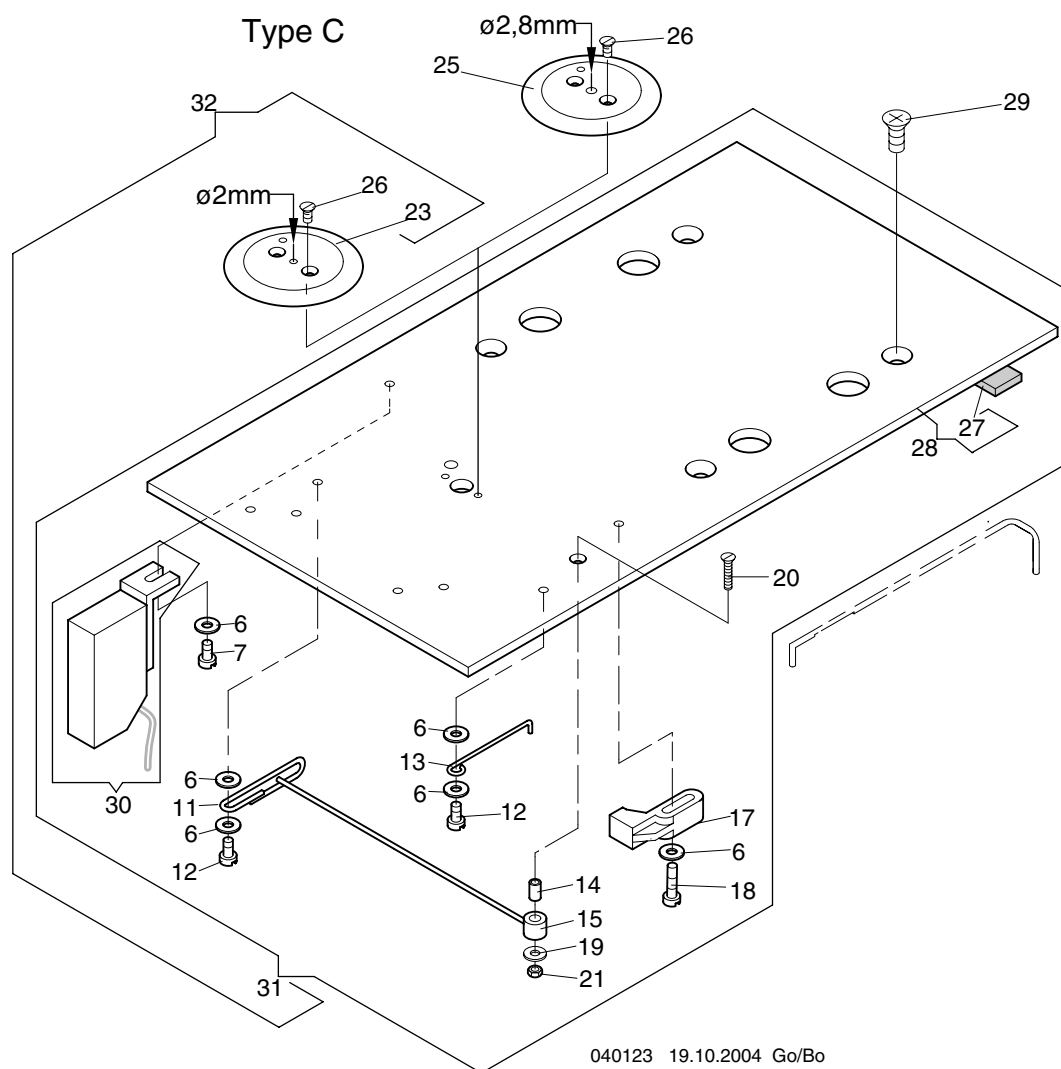
<div>4 -2 -1.02</div> <div>Baureihe</div> <div></div>										<div>4 -2 -1.02</div> <div>Baureihe</div> <div></div>																																																																																																																																																																																																																																																																																																																																																																																																																																																																																																																																																																																																																																																																																																																																																																																																																																																																																																																																																																																																																																																																																																																																																																																																																																																																																																																																											
+ Pos.Nr.					Bestell-Nr					Bezeichnung					+ Pos.Nr.					Bestell-Nr					Bezeichnung																																																																																																																																																																																																																																																																																																																																																																																																																																																																																																																																																																																																																																																																																																																																																																																																																																																																																																																																																																																																																																																																																																																																																																																																																																																																																																																												
001					331 010	Zyl-Schraube	M 2 x 8	DIN 84																																																																																																																																																																																																																																																																																																																																																																																																																																																																																																																																																																																																																																																																																																																																																																																																																																																																																																																																																																																																																																																																																																																																																																																																																																																																																																																																													</



Maschinentype:
Flachbettstickmaschine SCF Baugruppe: **Picker type 2 - Picker Typ 2**

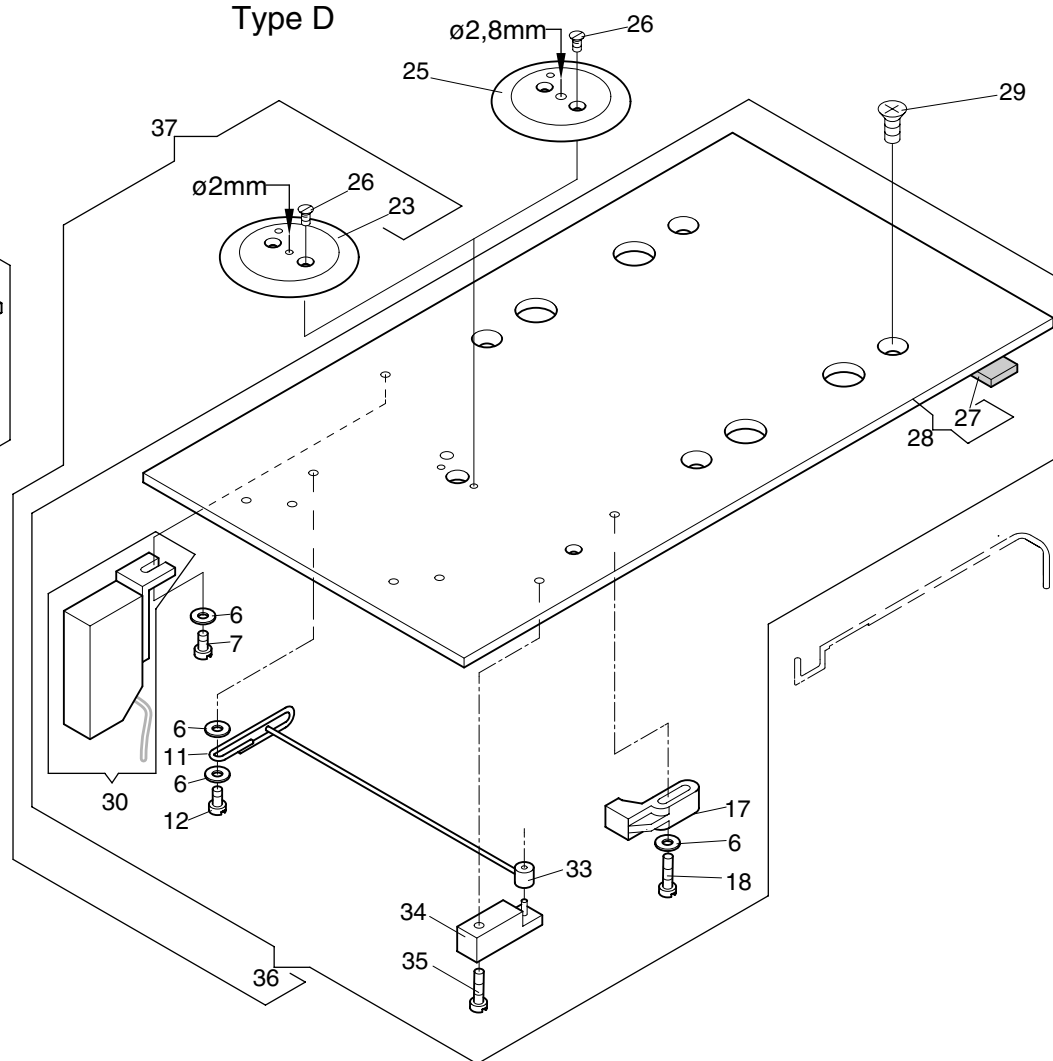
Baureihe						Baureihe					
											
+ Pos.Nr.						+ Pos.Nr.					
001						270 002 267	Halter				
002						360 002 206	Picker				
003						360 002 207	Stift				
004						444 031	Sicherungsscheibe 2,3 DIN 6799				
005						385 001	Paßscheibe 3 x 6 x 0,2 DIN 988				
006						385 002	Paßscheibe 3 x 6 x 0,5 DIN 988				
007						270 002 266	Zugstange				
008						377 020	Flachkopfschrb M3 x 2 DIN 923				
009						444 107	Sicherungsscheibe 3				
010						392 013	Sk-Mutter M3 ISO 4032				
011						586 136	Hubmagnet				
012						570 017	Kegelfeder				
013						380 014	Scheibe B 4,3 DIN 9021				
014						385 001	Paßscheibe 3 x 6 x 0,2 DIN 988				
015						510 092	O-Ring 3,0 - 1,0 72 NBR 872				
016						392 013	Sk-Mutter M3 ISO 4032				
017						377 019	Flachkopfschrb M3 x 2,5 DIN 923				
018						270 002 724	Magnet kpl.				
019						308 004	Zyl-Schraube M3 x 6 DIN 7984				
020						444 107	Sicherungsscheibe 3				
021						270 002 723	Picker kpl.				
022						270 002 271	Abdeckblech				
023						---	---				
024						307 003	Zyl-Schraube M 3 x 8 DIN 912				
025						270 002 259	Abdeckblech				
026						---	---				

Type C



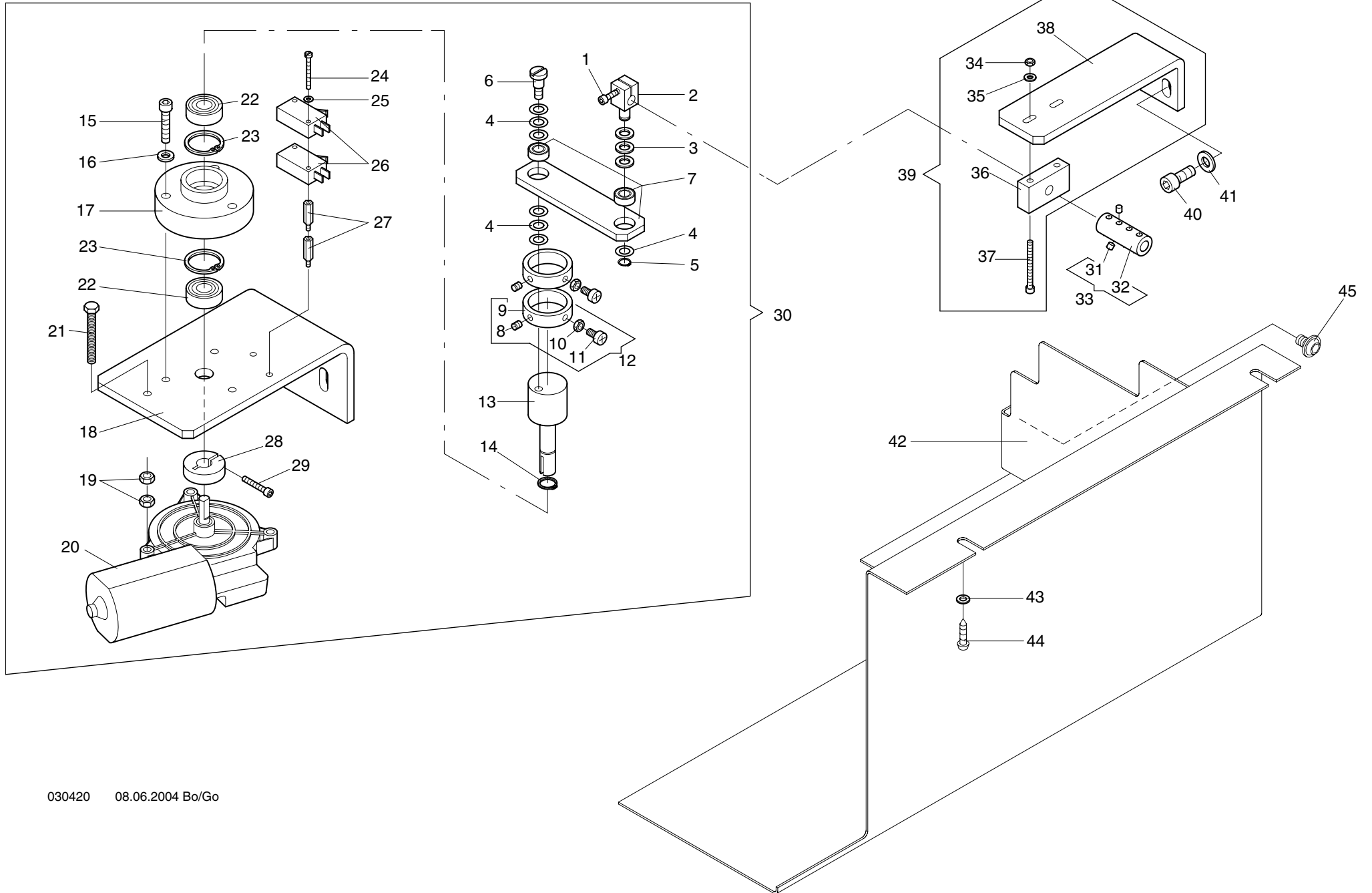
040123 19.10.2004 Go/Bo

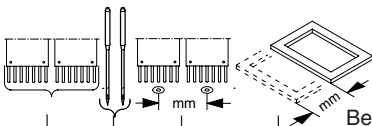
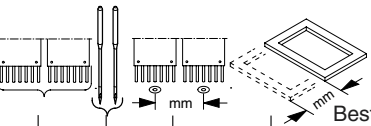
Type D

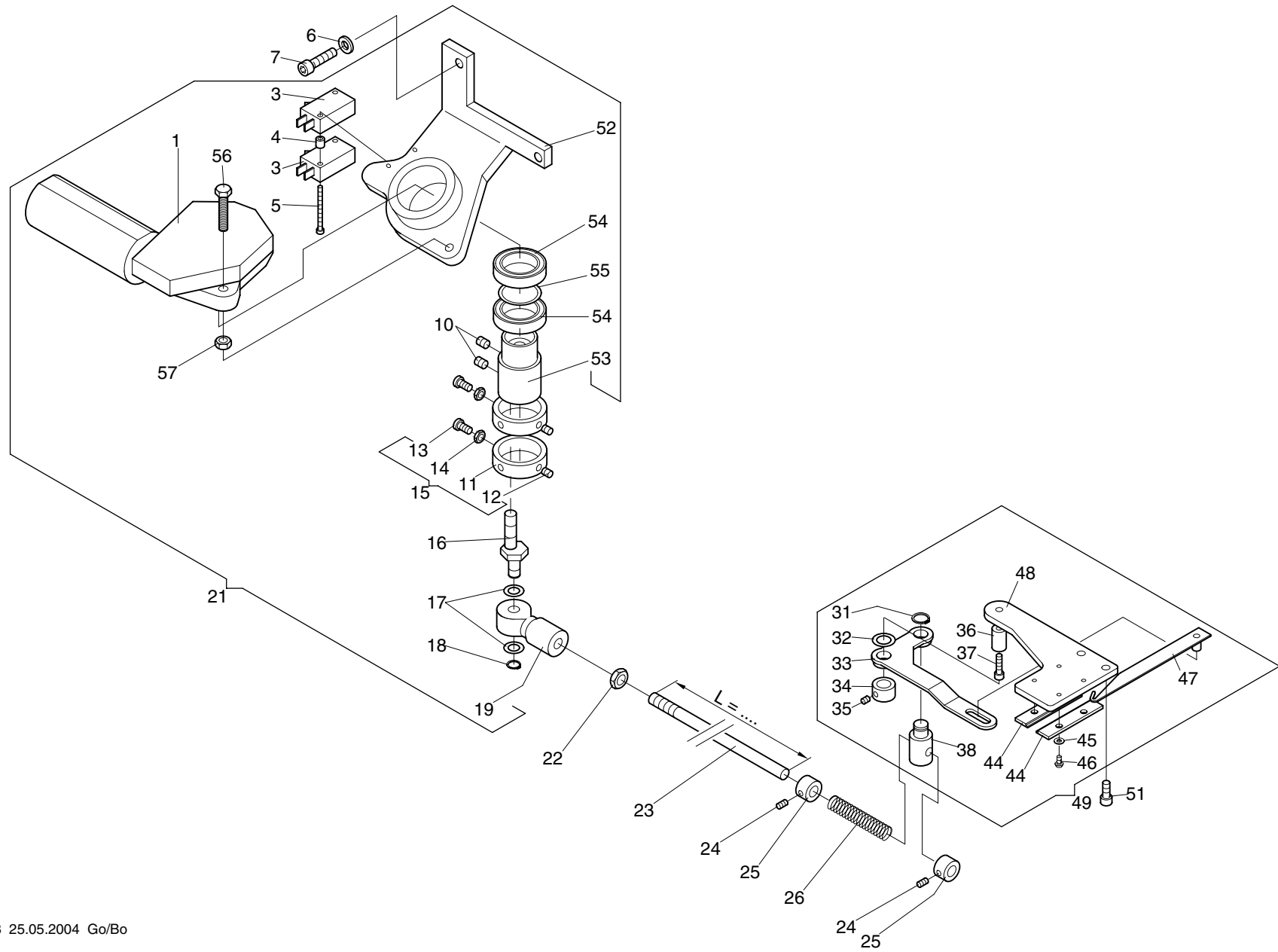


Maschinentype: Flachbettstickmaschine SCF Baugruppe: Needle plate with bobbin thread monitor type C+D - Stichplatte mit Unterfadenwächter Typ C+D

4 -4 -1.03 Baureihe					4 -4 -1.03 Baureihe				
+ Pos.Nr.					+ Pos.Nr.				
Bestell-Nr	Bezeichnung				Bestell-Nr	Bezeichnung			
006	380 009	Scheibe	A 2,7	DIN 125	
007	331 014	Zyl-Schraube	M 2,5 x 4	DIN 84	
011	270 002 506	Anschlag			
012	331 014	Zyl-Schraube	M 2,5 x 4	DIN 84	
013	270 002 212	Anschlagfeder			
014	270 002 248	Hülse			
015	270 002 806	Schalt draht			
017	172 002 804	Magnet mit Halter			
018	331 017	Zyl-Schraube	M 2,5 x 8	DIN 84	
019	380 011	Scheibe	A 2,2	DIN 125	
020	334 205	Senkschraube	M 2x10	DIN 963	
021	392 010	Sk-Mutter	M2	ISO 4032	
023	990 148 200	Stichplatteneinsatz	ø2,0mm		
025	990 148 201	Stichplatteneinsatz	ø2,8mm		
026	334 199	Senkschraube	M 2 x 2,5	DIN 963	
027	510 152	Schalldämpfmatte			
028	270 002 807	Stichplatte			
029	335 008	Senkschraube	M 4 x 8	DIN 965	
030	172 999 988	Initiator kpl.			
031	270 002 982	Stichplatte			
032	270 002 983	Stichplatte kpl.			
033	270 998 808	Schalt draht			
034	270 998 807	Lager kpl.			
035	331 017	Zyl-Schraube	M2,5 x 8	DIN 84	
036	270 002 711	Stichplatte			
037	270 002 983	Stichplatte kpl.			

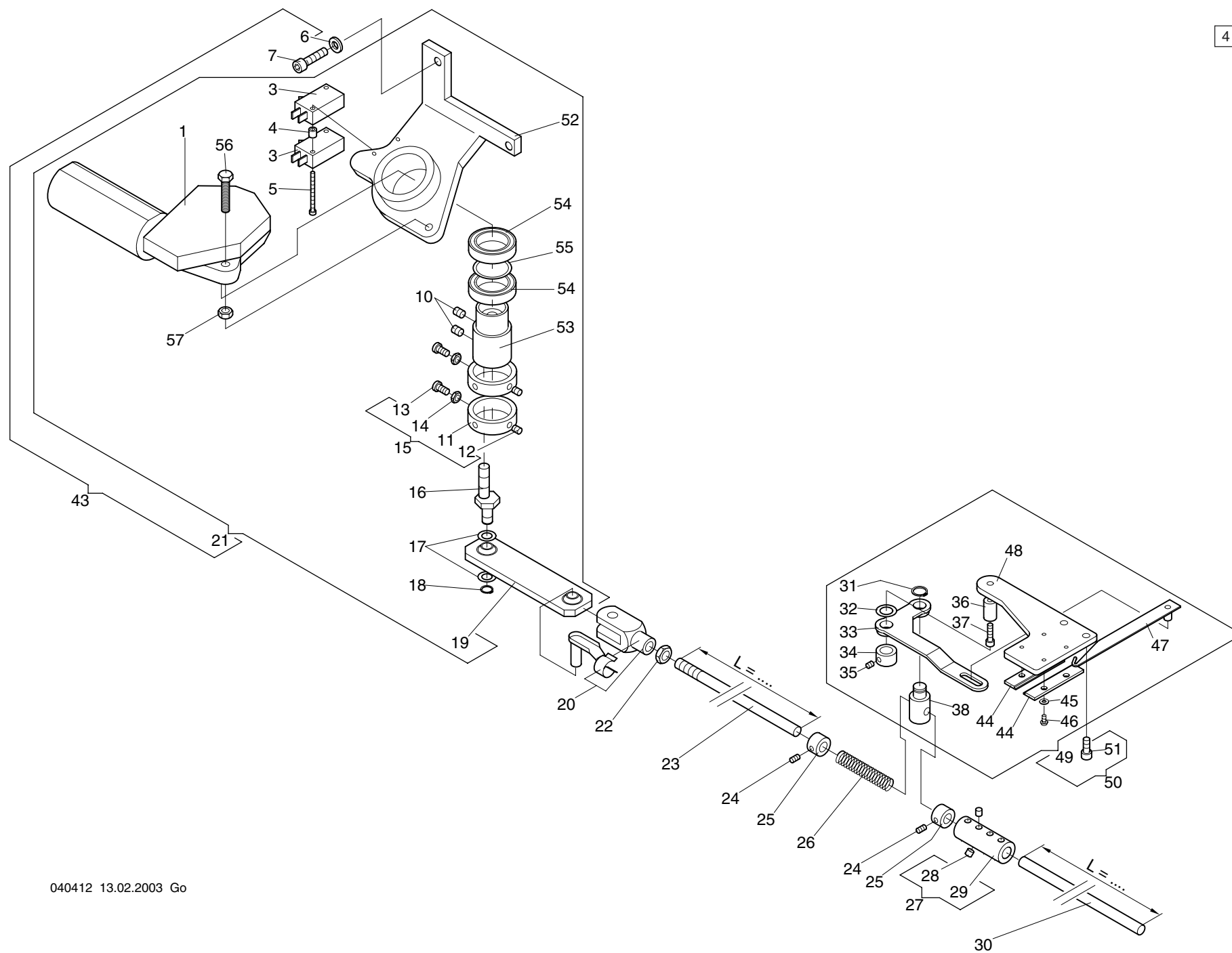


<div>4 -6 -1.02</div> <div>Baureihe</div> <div></div>							Bestell-Nr	Bezeichnung	<div>4 -6-1.02</div> <div>Baureihe</div> <div></div>							Bestell-Nr	Bezeichnung
+ Pos.Nr.									+ Pos.Nr.								
001									042								
002									043								
003									044								
004									045								
005																	
006																	
007																	
008																	
009																	
010																	
011																	
012																	
013																	
014																	
015																	
016																	
017																	
018																	
019																	
020																	
021																	
022																	
023																	
024																	
025																	
026																	
027																	
028																	
029																	
030																	
031																	
032																	
033																	
034																	
035																	
036																	
037																	
038																	
039																	
040																	
041																	

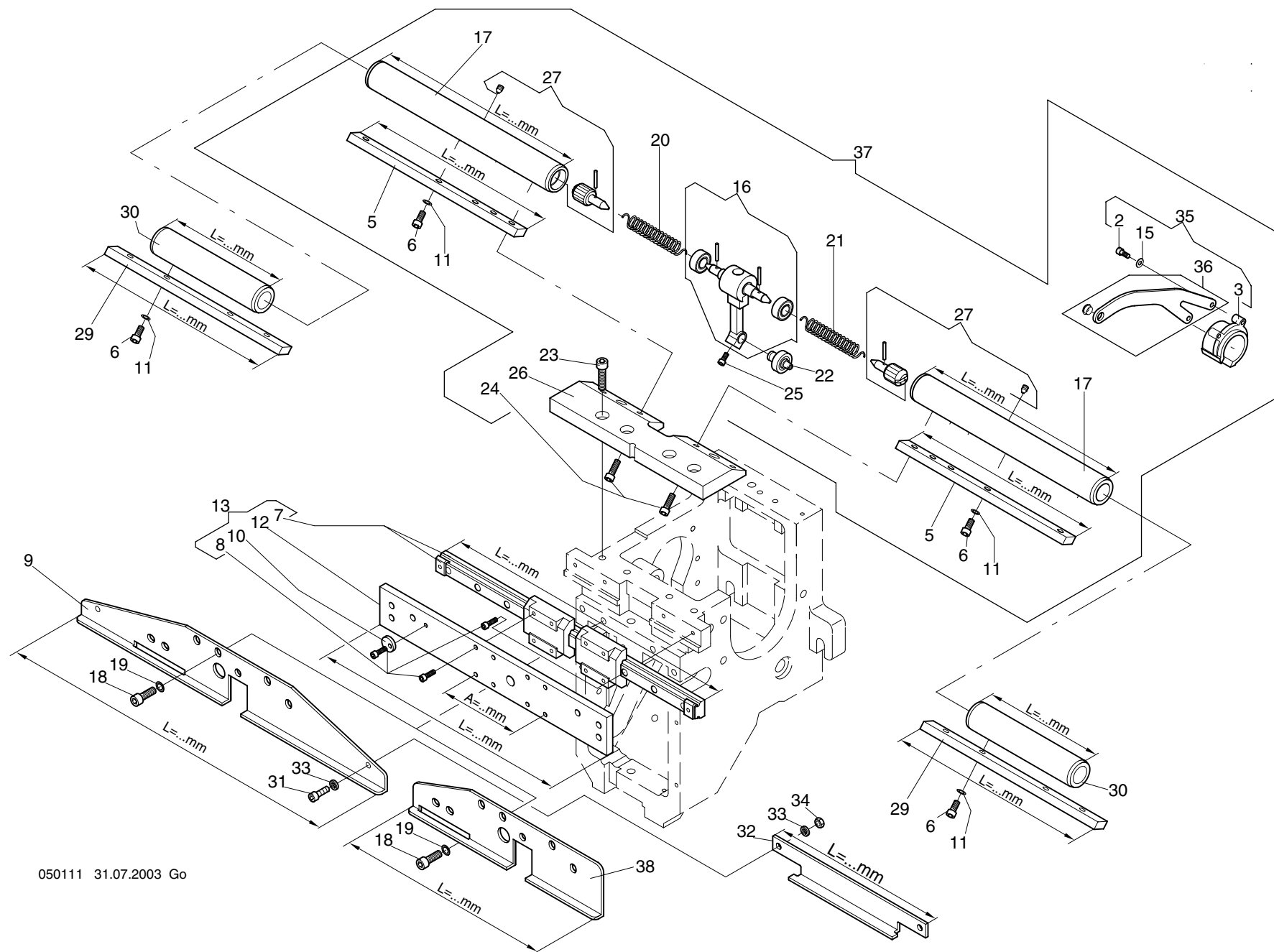


Maschinentype:
Flachbettstickmaschine SCF Baugruppe: **Catching device - Fangeinrichtung**

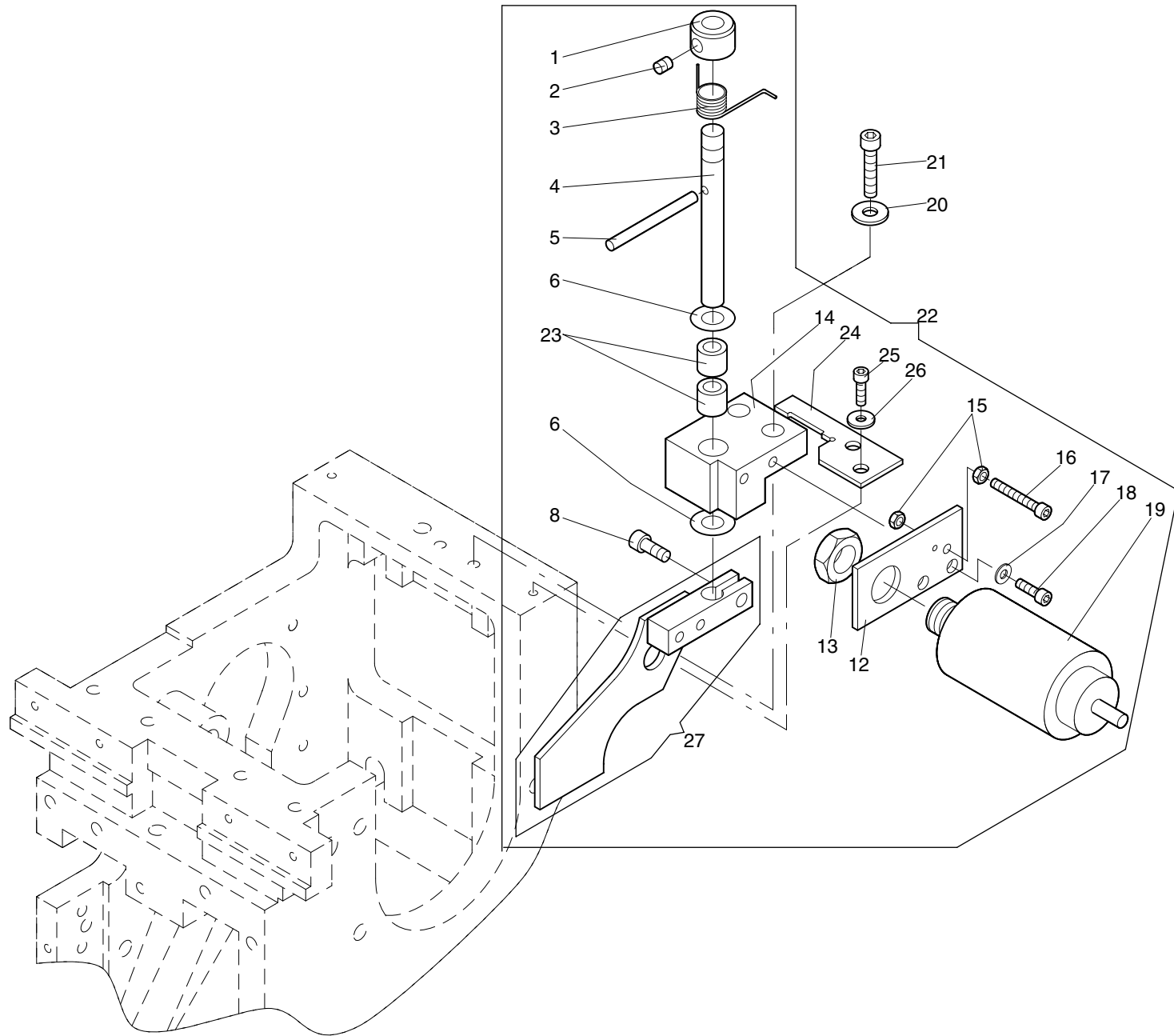
4 -7 -1.02					4 -7 -1.02				
Baureihe					Baureihe				
+ Pos.Nr.				Bestell-Nr	Bezeichnung	+ Pos.Nr.			Bestell-Nr Bezeichnung
001 bis 057	SCF 1				049			376 999 937 Fänger kpl.
001				270 020 804	Gleichstrom-Getriebemotor	051			308 003 Zyl-Schraube M 5 x 10 DIN 7984
003				585 107	Initiator FT 1,5	052			270 020 803 Motorhalter
004				510 114	Distanzrolle 040605	053			270 020 216 Kurbel
005				331 030	Zyl-Schraube M 3 x 30 DIN 84	054			540 140 Rillenkugellager 61805-ZZ DIN 625
006				380 024	Scheibe B 6,4 DIN 125	055			270 020 217 Distanzring
007				307 037	Zyl-Schraube M 6 x 20 DIN 912	056			305 025 Sk-Schraube M 6 x 25 ISO 4017
010				356 015	Gewindestift M 6 x 6 DIN 913	057			392 018 Sk-Mutter M 6 ISO 4032
011				172 020 300	Ring				
012				356 001	Gewindestift M 5 x 5 DIN 913				
013				336 014	Linsenschraube M 5 x 8 DIN 7985				
014				391 001	Sk-Mutter M 5 ISO 4035				
015				172 020 952	Schaltring kpl.				
016				361 020 202	Exzenterbolzen				
017				385 069	Paßscheibe ø8/14x0,5 DIN 988				
018				442 014	Sicherungsring 8x0,8 DIN 471				
019				570 455	Gelenkkopf KBRM 8 DIN 648				
020				462 028	Gabelgelenk B 8x16 DIN 71751				
021				322 020 903	Antrieb Fangeinrichtung Vorm.				
022				391 002	Sk-Mutter M 8 ISO 4035				
023				990 024 224	Zugstange mit Gewinde L=260 mm				
024				356 009	Gewindestift M4x6 DIN 913				
025				409 014	Stellring A8 DIN 705				
026				502 450	Druckfeder				
031				442 016	Sicherungsring 10x1,0 DIN 471				
032				385 077	Paßscheibe ø10/16x0,5DIN 988				
033				376 020 234	Drehhebel				
034				376 020 237	Stellring				
035				356 008	Gewindestift M 4 x 4 DIN 913				
036				376 020 236	Bolzen				
037				307 015	Zyl.-Schraube M 4 x 12 DIN 912				
038				376 020 235	Mitnehmer				
044				172 999 576	Führung				
045				380 012	Scheibe B 3,2 DIN 125				
046				306 201	Linsenschraube M 3x 5 ISO 7380				
047				376 020 802	Fanghaken mit Bolzen				
048				376 020 227	Grundplatte				



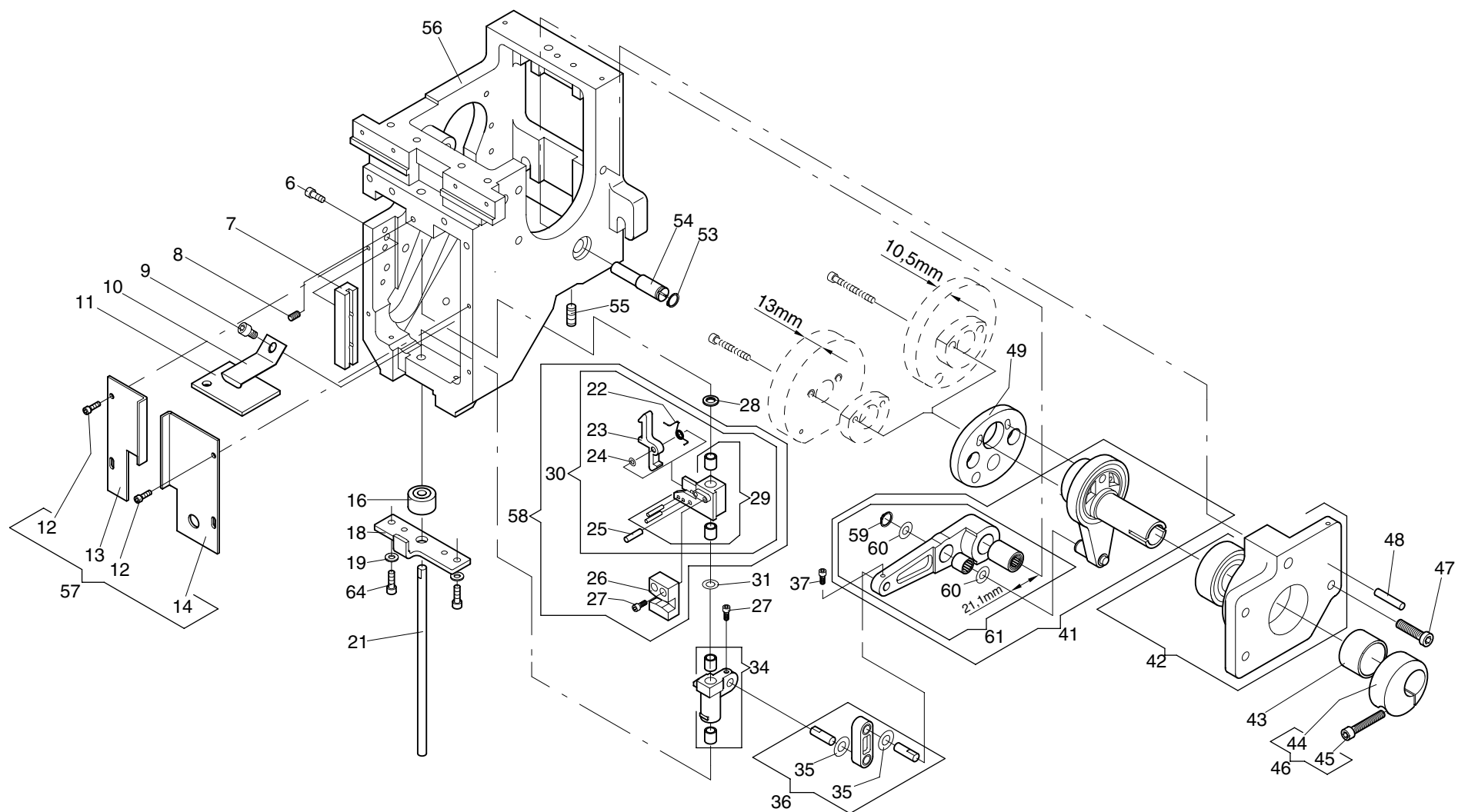
Baureihe					Baureihe				
4 -7 -2.01					4 -7 -2.01				
+ Pos.Nr.				Bestell-Nr	Bezeichnung	+ Pos.Nr.			Bestell-Nr Bezeichnung
001						037			307 015 Zyl.-Schraube M 4 x 12 DIN 912
bis	SCF	2,4,6,				038			376 020 235 Mitnehmer
057		8,12							
001				270 020 804	Gleichstrom-Getriebemotor	043			376 020 906 Antrieb Fangeinrichtung kpl.
003				585 107	Initiator FT 1,5	044			172 999 576 Führung
004				510 114	Distanzrolle 040605	045			380 012 Scheibe B 3,2 DIN 125
005				331 030	Zyl-Schraube M 3 x 30 DIN 84	046			306 201 Linsenschraube M 3x 5 ISO 7380
006				380 024	Scheibe B 6,4 DIN 125	047			376 020 802 Fanghaken mit Bolzen
007				307 037	Zyl-Schraube M 6 x 20 DIN 912	048			376 020 227 Grundplatte
						049			376 999 937 Fänger kpl.
010				356 015	Gewindestift M 6 x 6 DIN 913	050			376 020 911 Fänger an Oberteil
011				172 020 300	Ring	051			308 003 Zyl-Schraube M 5 x 10 DIN 7984
012				356 001	Gewindestift M 5 x 5 DIN 913	052			270 020 803 Motorhalter
013				336 014	Linsenschraube M 5 x 8 DIN 7985	053			270 020 216 Kurbel
014				391 001	Sk-Mutter M 5 ISO 4035	054			540 140 Rillenkugellager 61805-ZZ DIN 625
015				172 020 952	Schaltring kpl.	055			270 020 217 Distanzring
016				361 020 202	Exzenterbolzen	056			305 025 Sk-Schraube M 6 x 25 ISO 4017
017				385 069	Paßscheibe ø8/14x0,5 DIN 988	057			392 018 Sk-Mutter M 6 ISO 4032
018				442 014	Sicherungsring 8x0,8 DIN 471				
019				270 020 800	Pleuel kpl.				
020				462 028	Gabelgelenk B 8x16 DIN 71751				
021				376 020 908	Antrieb Fangeinrichtung				
022				391 002	Sk-Mutter M 8 ISO 4035				
023				990 024 218	Zugstange mit Gewinde L=740 mm				
				990 024 214	" L=1700 mm				
				990 024 204	" L= 1905 mm				
024				356 009	Gewindestift M4x6 DIN 913				
025				409 014	Stellring A8 DIN 705				
026				502 450	Druckfeder				
027				172 020 932	Kupplung mit Schrauben				
028				356 008	Gewindestift M 4 x 4 DIN 913				
029				172 020 216	Kupplung				
030				990 023 231	Stange L = 1330 mm				
				990 023 212	" L = 1935 mm				
				990 023 229	" L = 2140mm				
031				442 016	Sicherungsring 10x1,0 DIN 471				
032				385 077	Paßscheibe ø10/16x0,5DIN 988				
033				376 020 234	Drehhebel				
034				376 020 237	Stellring				
035				356 008	Gewindestift M 4 x 4 DIN 913				
036				376 020 236	Bolzen				

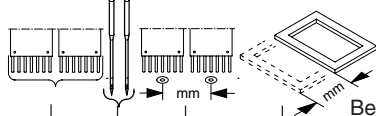
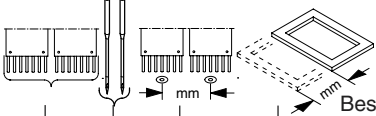


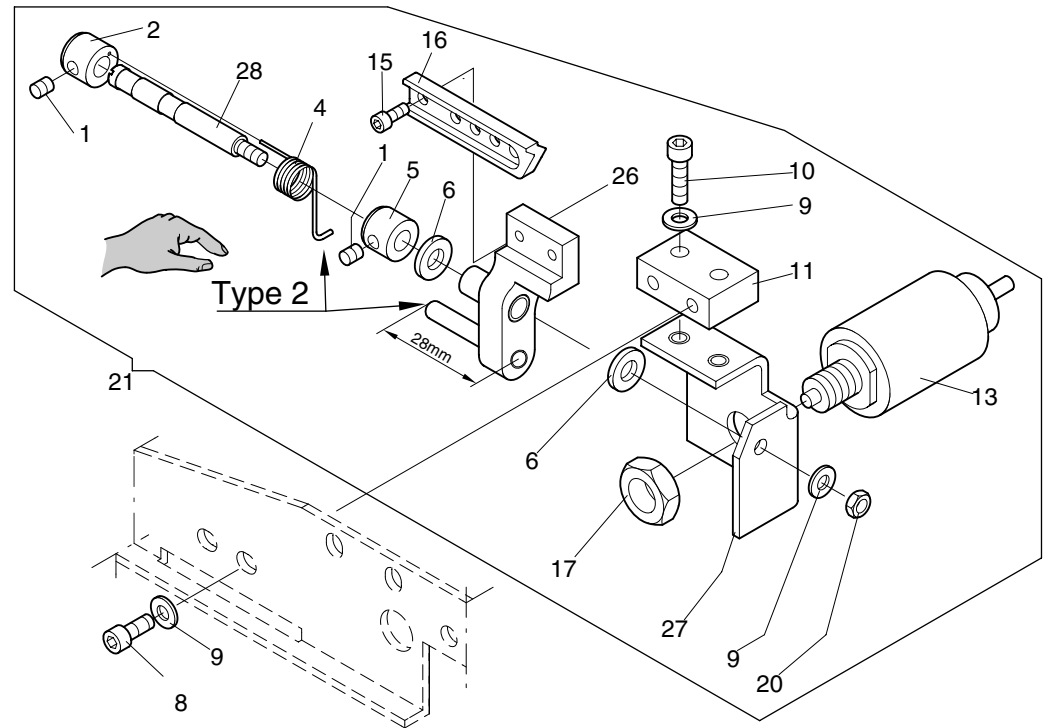
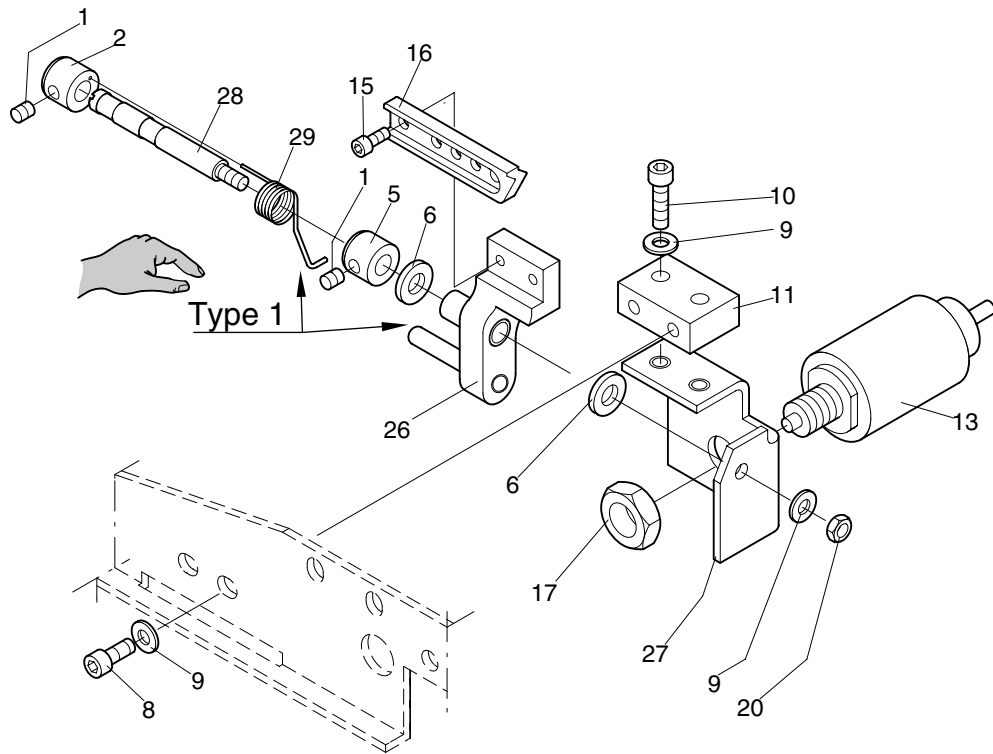
Baureihe					Baureihe				
5 -1 -1.02					5 -1 -1.02				
+ Pos.Nr.					+ Pos.Nr.				
Bestell-Nr	Bezeichnung				Bestell-Nr	Bezeichnung			
002	307 002	Zyl-Schraube M 3 x 6	DIN 912		021	270 999 223	Drehfeder rechts		
003	270 999 337	Fadengeberhülse			022	574 129	Kurvenrolle		
005	272 003 207	Keilstahl L= 59mm			023	307 023	Zyl-Schraube M 5 x 16	DIN 912	
	276 003 203	" L=111mm			024	307 015	Zyl-Schraube M 4 x 12	DIN 912	
	272 003 207	" L= 59mm			025	307 002	Zyl-Schraube M 3 x 6	DIN 912	
	278 003 209	" L=142mm			026	270 003 501	Schiene		
	282 003 201	" L=204mm			027	270 998 902	Spannstück kpl.		
006	307 011	Zyl-Schraube M 4 x 10	DIN 912		029	282 703 201	Keilstahl L= 78mm		
007	570 071	Linearführung L=157mm / 2 Schlitten			030	282 703 200	Rohr L= 40mm		
	546 137	" L=220mm / 2 Schlitten			031	307 011	Zyl-Schraube M 4 x 10	DIN 912	
	546 134	" L=320mm / 2 Schlitten			032	990 044 202	Zwischenstück L= 68mm		
	546 134	" "			033	444 109	Sicherungsscheibe 4		
008	307 003	Zyl-Schraube M 3 x 8	DIN 912		034	392 014	Skt-Mutter M4	ISO 4032	
009	276 003 230	Parkschiene L=258mm			035	270 999 933	Fadengeberhebel kpl. (Öse vorne)		
	276 003 236	" L=227mm Kopf 1			036	270 003 805	Fadengeberhebel (Öse vorne)		
	274 003 225	" L=196mm Kopf 2-7			037	272 003 917	Fadengeberlagerung kpl.		
	276 003 235	" L=227mm Kopf 8				276 003 952	"		
	278 003 234	" L=320mm				276 003 998	" Kopf 1		
	282 003 232	" L=444mm				276 003 996	" Kopf 2-7		
010	270 003 207	Scheibe				276 003 997	" Kopf 8		
011	444 109	Sicherungsscheibe 4				278 003 952	"		
012	272 003 206	Schiene L=141mm				282 003 924	"		
	276 003 234	" L=214mm			038	272 003 212	Parkschiene L=160mm		
	278 003 202	" L=245mm							
	282 003 220	" L=307mm							
013	272 003 908	Führung Nadelpaket kpl.							
	276 003 901	"							
	278 003 915	"							
	282 003 914	"							
015	380 012	Scheibe B 3,2							
016	270 003 803	Mitnehmer							
017	272 003 208	Rohr L= 72mm							
	276 003 204	" L=124mm							
	274 003 204	" L= 91mm							
	278 003 210	" L=153mm							
	282 003 200	" L=217mm							
018	307 022	Zyl-Schraube M 5 x 12	DIN 912						
019	444 110	Sicherungsscheibe 5							
020	270 999 222	Drehfeder links							



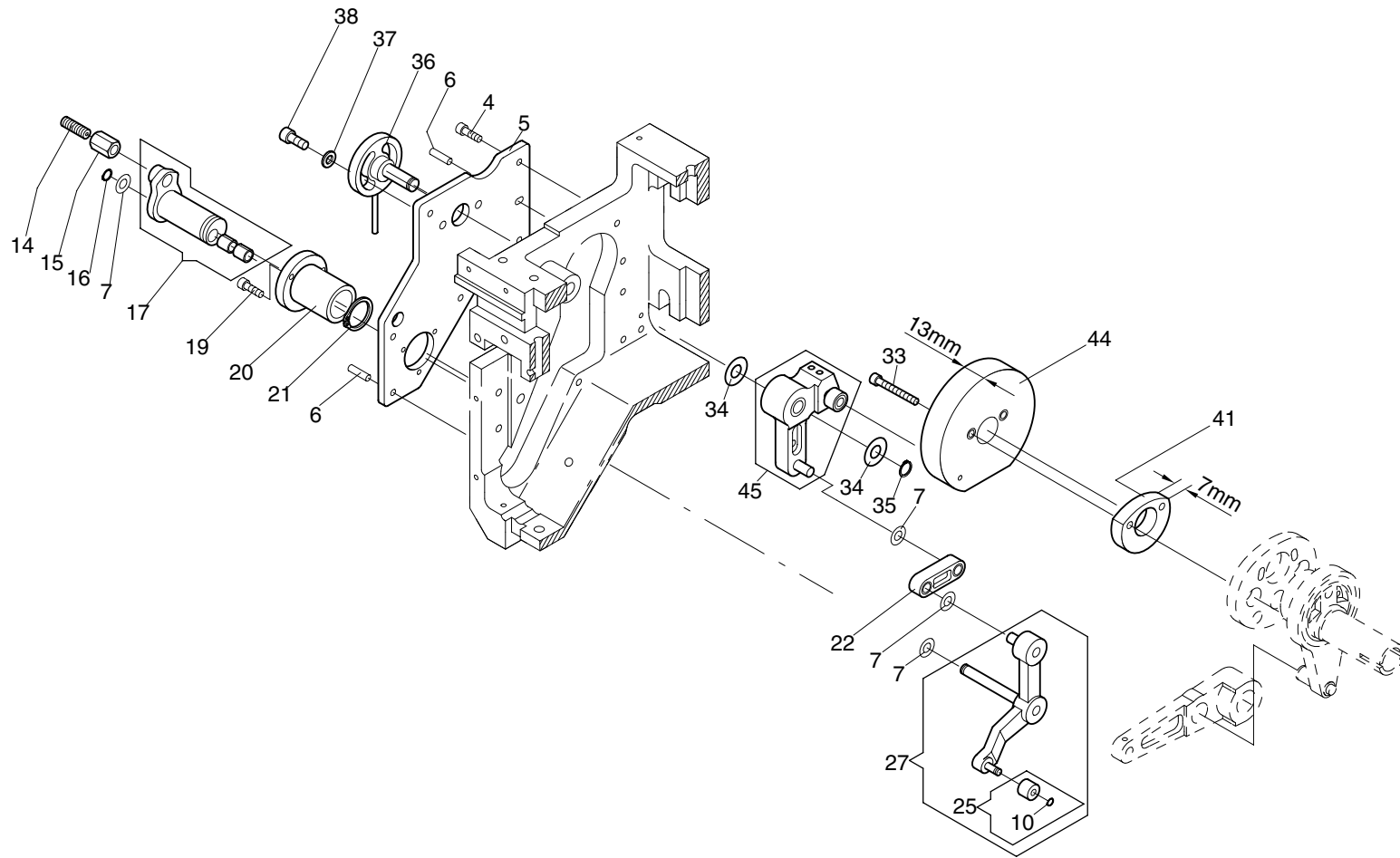
Baureihe					Baureihe				
5 -2 -1.01					5 -2 -1.01				
+ Pos.Nr.					+ Pos.Nr.				
001				270 003 248	Stellring				
002				356 008	Gewindestift M 4 x 4 DIN 913				
003				270 003 249	Drehfeder				
004				270 003 244	Welle				
005				494 324	Zyl-Stift 3m6 x 32DIN 6325				
006				384 014	Anlaufscheibe ø6/12x0,5 ZSK 5321				
008				307 010	Zyl-Schraube M 4 x 8 DIN 912				
012				270 003 515	Blech				
013				391 004	Sk-Mutter M 10 ISO 4035				
014				270 003 514	Halter				
015				392 013	Sk-Mutter M 3 ISO 4032				
016				307 006	Zyl-Schraube M 3 x 16 DIN 912				
017				380 012	Scheibe B 3,2 DIN 125				
018				307 003	Zyl-Schraube M 3 x 8 DIN 912				
019				586 029	Hub-Magnet				
020				380 014	Scheibe B 4,3 DIN 9021				
021				307 012	Zyl-Schraube M 4 x16 DIN 912				
022				270 003 938	Fadengeberabschaltung kpl.				
023				480 002	Sinterbuchse ø6/8x7 ZSK 4320				
024				270 003 254	Blech				
025				307 003	Zyl-Schraube M 3 x 8 DIN 912				
026				380 013	Scheibe A 3,2 DIN 9021				
027				270 003 853	Schalthebel				

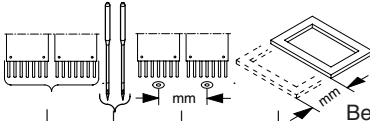
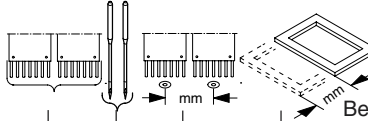


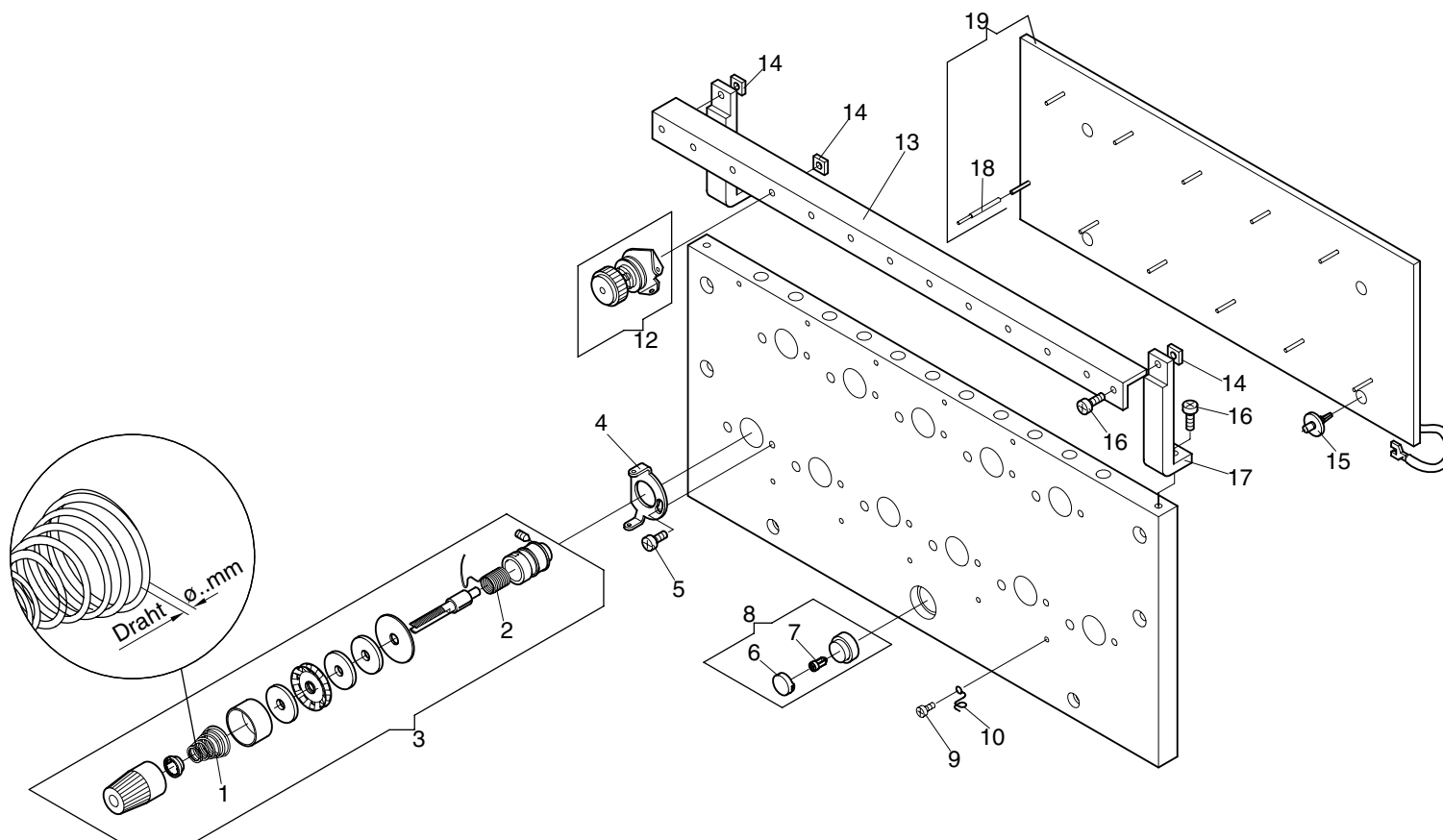
6 -1 -1.01										Baureihe										6 -1 -1.01										Baureihe																																																																																																																																																																																																																																																																																																																																																																																																																																																																																																																																																																																																																																																																																																																																																																																																																																						
+ Pos.Nr.																				+ Pos.Nr.																																																																																																																																																																																																																																																																																																																																																																																																																																																																																																																																																																																																																																																																																																																																																																																																																																																
Bestell-Nr										Bezeichnung										Bestell-Nr										Bezeichnung																																																																																																																																																																																																																																																																																																																																																																																																																																																																																																																																																																																																																																																																																																																																																																																																																																						
006	307 010	Zyl.-Schraube	M4 x 8	DIN 912	055</



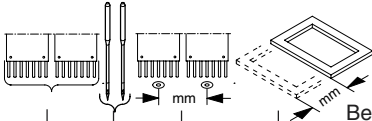
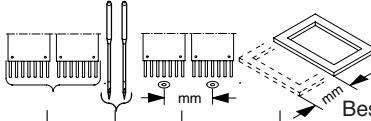
Baureihe						Baureihe					
6 -2 -1.01						6 -2 -1.01					
+ Pos.Nr.					Bestell-Nr	Bezeichnung				Bestell-Nr	Bezeichnung
001					356 008	Gewindestift M 4 x 4 DIN 913					
002					270 003 248	Stelling					
004					270 003 249	Drehfeder					
005					409 012	Stelling A 6 DIN 705					
006					384 014	Anlaufscheibe ø6/12x0,5ZSK5321					
008					307 010	Zyl-Schraube M 4 x 8 DIN 912					
009					380 016	Scheibe B 4,3 DIN 125					
010					307 015	Zyl-Schraube M 4 x 12 DIN 912					
011					270 003 513	Adapter					
013					586 029	Magnet					
015					307 002	Zyl-Schraube M 3 x 6 DIN 912					
016					270 003 238	Sperre					
017					391 004	Sk-Mutter M 10 ISO 4035					
020					392 014	Sk-Mutter M 4 ISO 4032					
021					270 003 939	Nadelabschaltung kpl.					
026					270 003 873	Hebel kpl.					
027					270 003 868	Halter					
028					270 003 381	Bolzen					
029					270 003 384	Drehfeder					

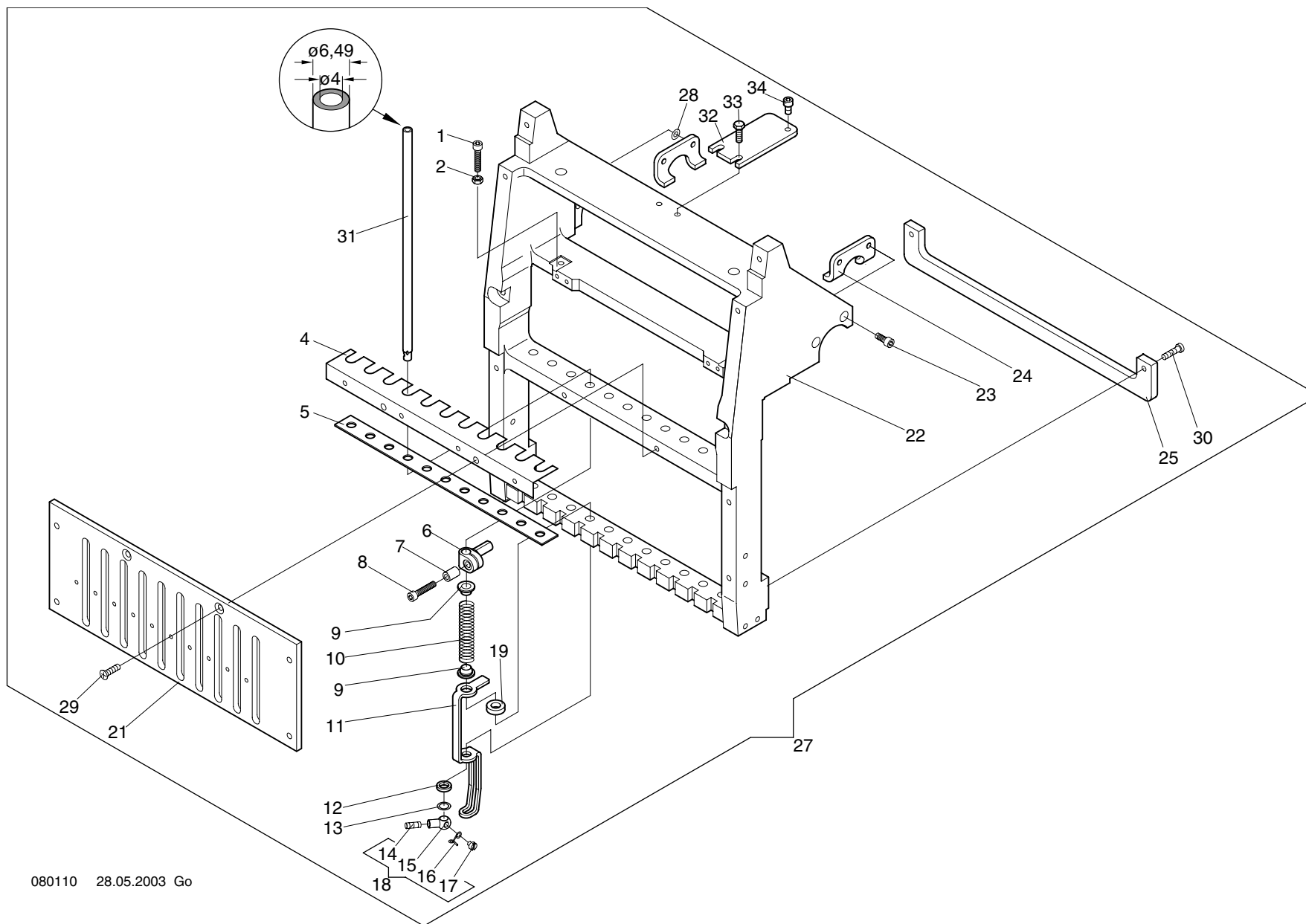


<div>6 -3 -1.01</div> <div>Baureihe</div> <div></div>						<div>6 -3 -1.01</div> <div>Baureihe</div> <div></div>						
+ Pos.Nr.					Bestell-Nr	Bezeichnung	+ Pos.Nr.				Bestell-Nr	Bezeichnung
004					307 011	Zyl-Schraube M4 x 10 DIN 912						
005					270 003 256	Platine						
006					421 052	Zylinderstift 4m6 x 12 DIN 7						
007					384 014	Anlaufscheibe 6 x 12 x 0,5 ZSK5321						
010					442 010	Sicherungsring 4 x 0,4 DIN 471						
014					510 102	Federndes Druckstück M8 GN 615						
015					495 008	Sk-Mutter BM8 DIN 6330						
016					442 013	Sicherungsring 6 x 0,7 DIN 471						
017					270 003 841	Lagerbuchse kpl. M8						
019					307 004	Zyl-Schraube M3 x 10 DIN 912						
020					270 003 278	Lagerhülse						
021					442 024	Sicherungsring 18 x 1,2 DIN 912						
022					270 003 817	Pleuel kpl.						
025					270 998 914	Abfangrolle mit Sicherungsring						
027					270 998 925	Abfanghebel kpl.						
033					307 195	Zyl-Schraube M 4 x 25 DIN 912						
034					384 018	Anlaufscheibe ø8/18x0,5 ZSK5321						
035					442 014	Sicherungsring 8 x 0,8 DIN 471						
036					270 003 846	Justiernabe kpl.						
037					380 018	Scheibe B 5,3 DIN 125						
038					307 021	Zyl-Schraube M 5 x 10 DIN 912						
041					270 003 348	Scheibe						
044					270 003 870	Nutkurve SDA 8-12 kpl.						
045					270 003 972	Kurvenhebel kpl.						

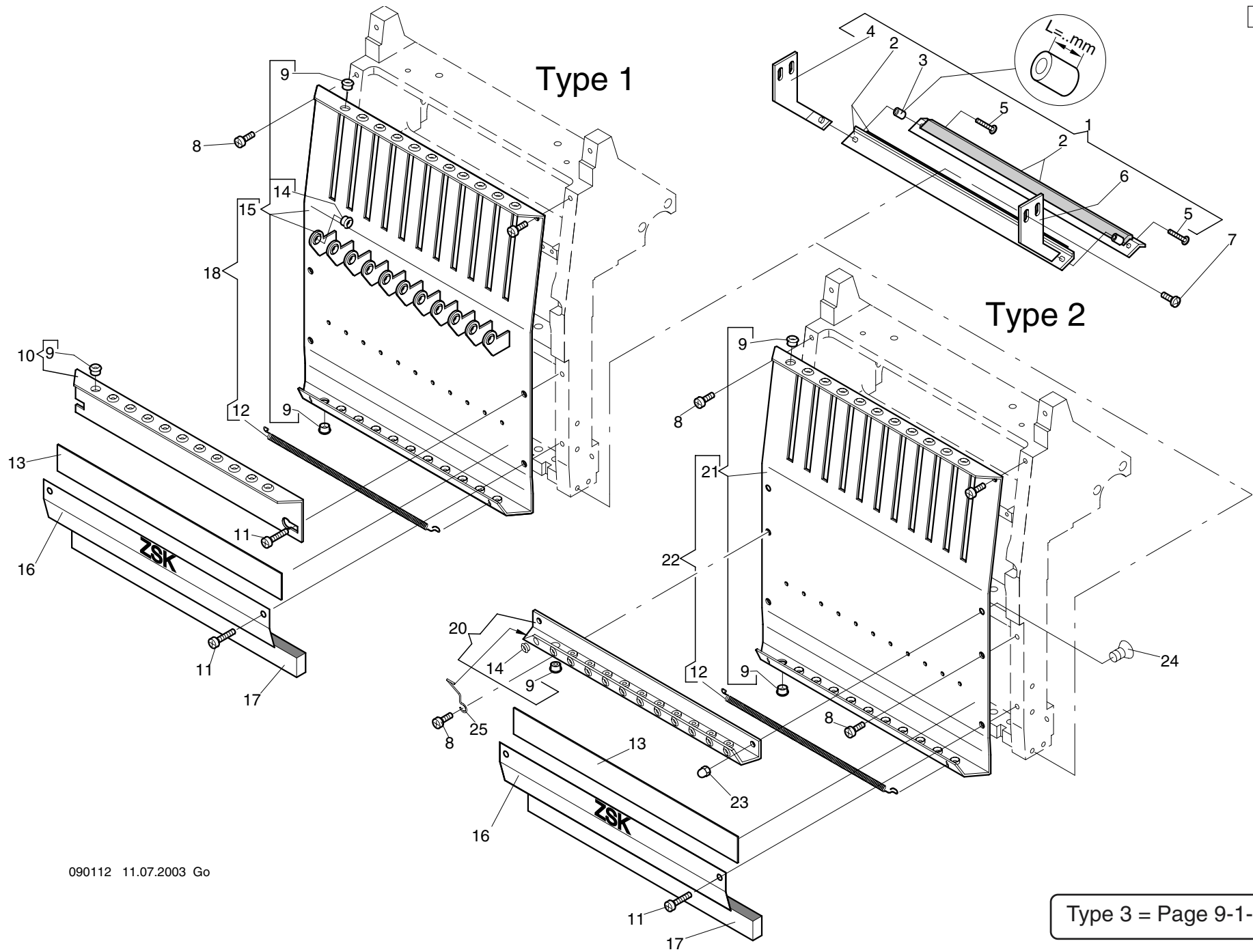


Maschinentype:
Flachbettstickmaschine SCF Baugruppe: Thread tension - Fadenspannung

<div>7 -1 -1.03</div> <div>Baureihe</div> 					<div>7 -1 -1.03</div> <div>Baureihe</div> 														
+ Pos.Nr.					Bestell-Nr	Bezeichnung				+ Pos.Nr.					Bestell-Nr	Bezeichnung			
001					570 060	Kegelfeder Draht ø 0,5mm													
002					570 013	Fadenanzugsfeder													
003					570 010	Hauptspannung mit Pos. 1 Kegelfeder Draht ø 0,5mm													
004					270 999 239	Ösenblech													
005					336 004	Linsenschraube M4 X8 DIN 7985													
006					583 097	Tastenkappe rot													
007					592 501	Multi-Led 24V													
008					583 134	Leuchtdruckschalter 1s +1ö													
009					336 001	Linsenschraube M3 X 6 DIN7985													
010					270 003 235	Öse													
012					570 454	Vorspannung													
013			5		272 003 503	Winkel L= 161mm													
			9		276 003 509	" L= 239mm													
			11		278 003 516	" L= 299mm													
			15		282 003 504	" L= 329mm													
014					391 101	Vierkantmutter M4 DIN 562													
015					593 101	Platinen-Abstandshalter													
016					336 005	Linsenschraube M4 X10 DIN 7985													
017					270 003 554	Halter													
018					270 003 859	Stift kpl.													
019			5		396 702 002	Fadenbruchplatine FBP 12													
			9		396 702 006	" FBP 15													
			11		396 702 007	" FBP 16													
			15		396 702 005	" FBP 14													

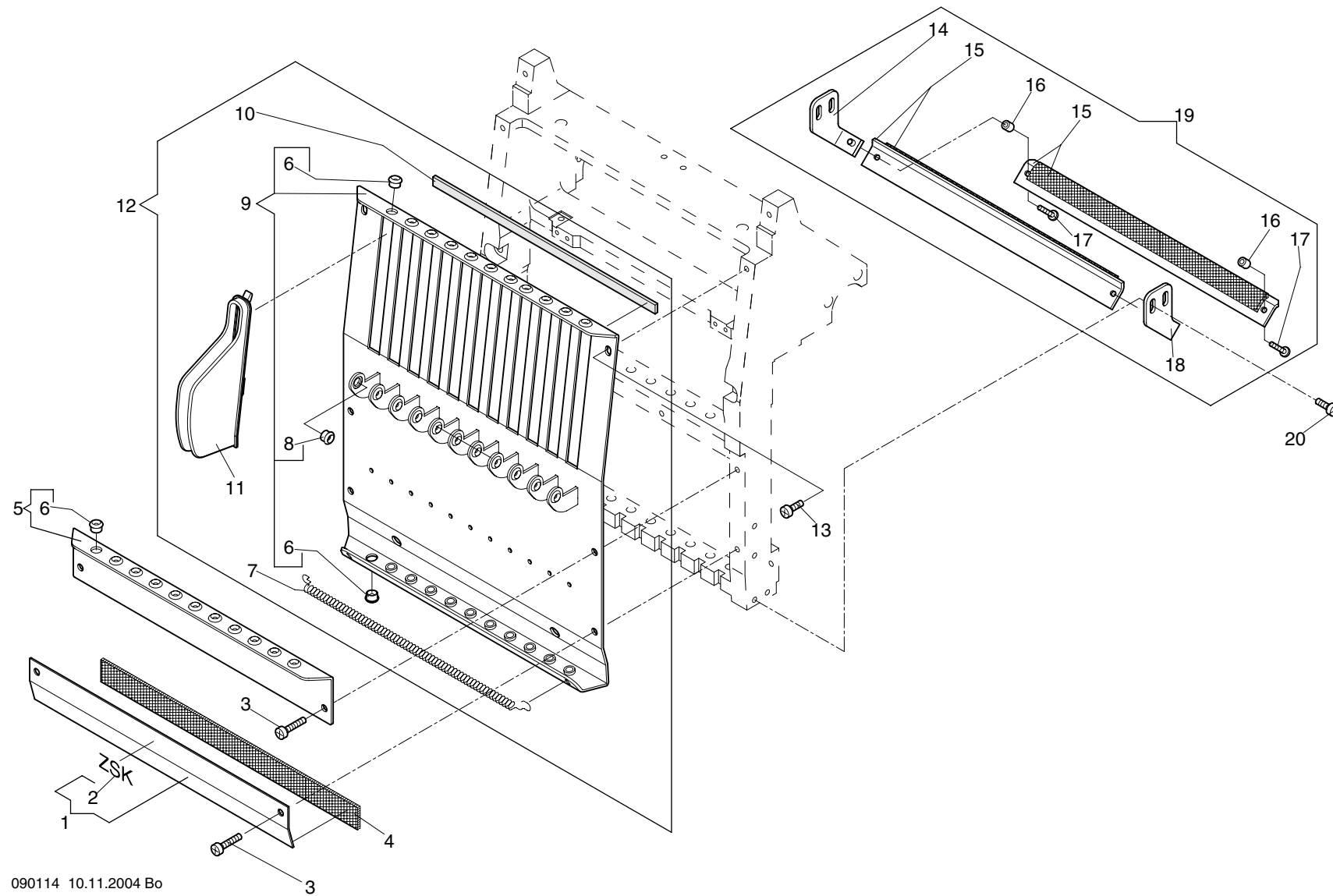


8 -1 -1.02 Baureihe					8 -1 -1.02 Baureihe				
+ Pos.Nr.					Bestell-Nr	Bezeichnung			
001					307 012	Zyl-Schraube M4 x 16 DIN 912			
002					392 014	Sk-Mutter M4 ISO 4032			
004	5				990 103 200	Winkel			
	9				990 103 202	"			
	11				990 103 203	"			
	15				990 103 204	"			
005	5				272 003 551	Filzstreifen			
	9				276 003 551	"			
	11				278 003 551	"			
	15				282 003 551	"			
006					270 003 224	Mitnehmer			
007					270 003 285	Distanzhülse			
008					307 012	Zyl-Schraube M4 x 16 DIN 912			
009					270 003 552	Buchse			
010					502 450	Druckfeder			
011					270 003 257	Stoffdrücker			
012					510 084	O-Ring 6,75 x 1,78 72 NBR 872			
013					270 999 237	Scheibe			
014					358 002	Gewindestift M4 x 8 DIN 915			
015					172 003 282	Nadelhalter			
016					172 003 273	Öse			
017					331 021	Zyl-Schraube M3 x 2,3 DIN 84			
018					170 001 924	Nadelhalter kpl.			
019					270 003 560	Filzring			
021	5				272 003 552	Führungsplatte			
	9				276 003 552	"			
	11				278 003 552	"			
	15				282 003 552	"			
022	5				272 003 505	Nadelpaket			
	9				276 003 506	"			
	11				278 003 514	"			
	15				282 003 505	"			
023					307 010	Zyl-Schraube M4 x 8 DIN 912			
024					270 003 205	Mitnahmeblech			
025	5				990 094 200	Führungsleiste			
	9				990 094 202	"			
	11				990 094 203	"			
	15				990 094 204	"			
027	5				272 003 922	Nadelblock kpl.			
	9				276 003 968	"			
	11				278 003 972	"			
	15				282 003 947	"			
028					385 003	Paßscheibe 4x8x0,5 DIN 988			
029					335 010	Senkschraube M 4 x 12 DIN 965			
030					308 007	Zyl-Schraube M 4 x 12 DIN 7984			
031					270 003 292	Nadelstange			
032					270 003 326	Blech			
033					305 017	Sk-Schraube M 4 x 10 ISO 4017			
034					307 009	Zyl-Schraube M 4 x 6 DIN 912			

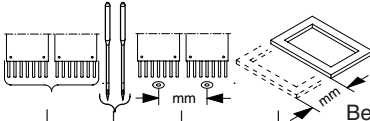
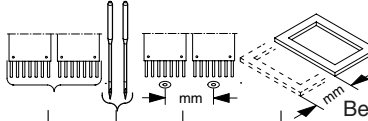


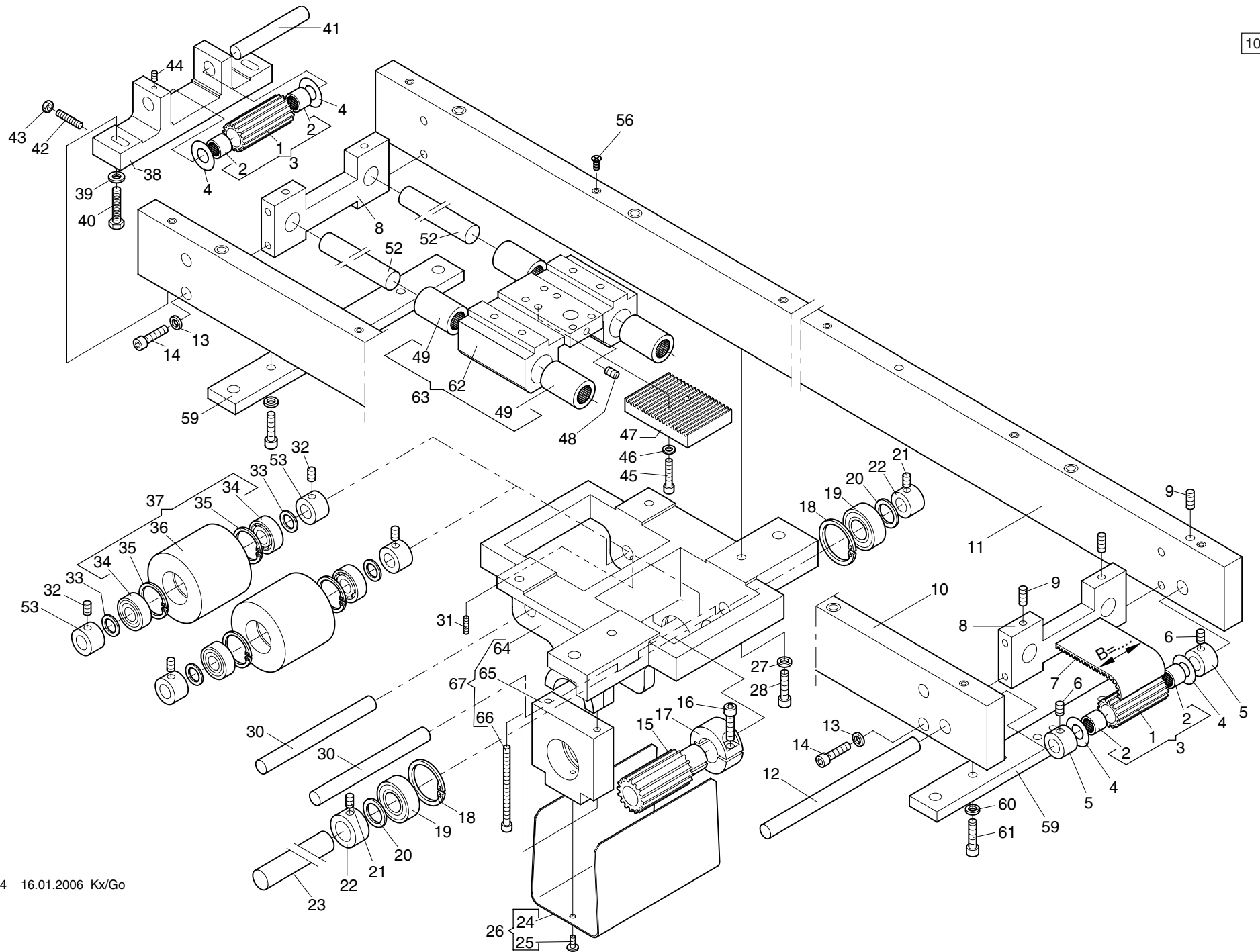
9 -1 -1.02					Baureihe					9 -1 -1.02					Baureihe				
+ Pos.Nr.										+ Pos.Nr.									
001					5	990 041 905					Fangleiste kpl.	mit Pos.3 L=5mm							
					9	990 041 901					"								
					11	990 041 902					"								
					15	990 041 904					"								
002					5	990 040 805					Fangleiste								
					9	990 040 801					"								
					11	990 040 802					"								
					15	990 040 804					"								
003						270 020 501					Distanzhülse	ø 3,2/6 x L=5mm							
004						270 020 802					Winkel links kpl.								
005						306 117					Linsen-Flachkopfschraube	M 3 x 14							
006						270 020 801					Winkel rechts kpl.								
007						336 005					Linsenschraube	M 4 x 10 DIN 7985							
008						336 005					Linsenschraube	M 4 x 10 DIN 7985							
009						560 032					Porzellanöse								
010					5	990 120 800					Fadenführungsleiste kpl.								
					9	990 120 801					"								
					11	990 120 802					"								
					15	990 120 903					"								
011						336 008					Linsensschraube	M 4 x 16 DIN 7985							
012					5	990 022 205					Feder								
					9	990 022 201					"								
					11	990 022 202					"								
					15	990 022 204					"								
013					5	990 018 605					Magnetleiste								
					9	990 018 601					"								
					11	990 018 602					"								
					15	990 018 604					"								
014						172 003 281					Fadenöse								
015					5	990 102 806					Frontblech kpl.								
					9	990 102 805					"								
					11	990 102 807					"								
					15	990 102 808					"								
016					5	990 119 800					Plüschhalter								
					9	990 119 801					"								
					11	990 119 802					"								
					15	990 119 803					"								
017					5	990 020 605					Streifen								
					9	990 020 601					"								
					11	990 020 602					"								
					15	990 020 604					"								
018					5	990 104 906					Frontblech kpl. mit Feder								
					9	990 104 905					"								
					11	990 104 907					"								
					15	990 104 908					"								
020					5	990 068 803					Fadenumlenkleiste								
					9	990 068 801					"								
021					5	990 108 804					Frontblech								
					9	990 108 805					"								
022					5	990 109 904					Frontblech kpl. mit Feder								
					9	990 109 905					"								
023						398 010					Hutmutter	M4 DIN 1587							
024						335 007					Senkschraube	M 4 x 6 DIN 965							
025						270 003 315					Feder								

Type 3

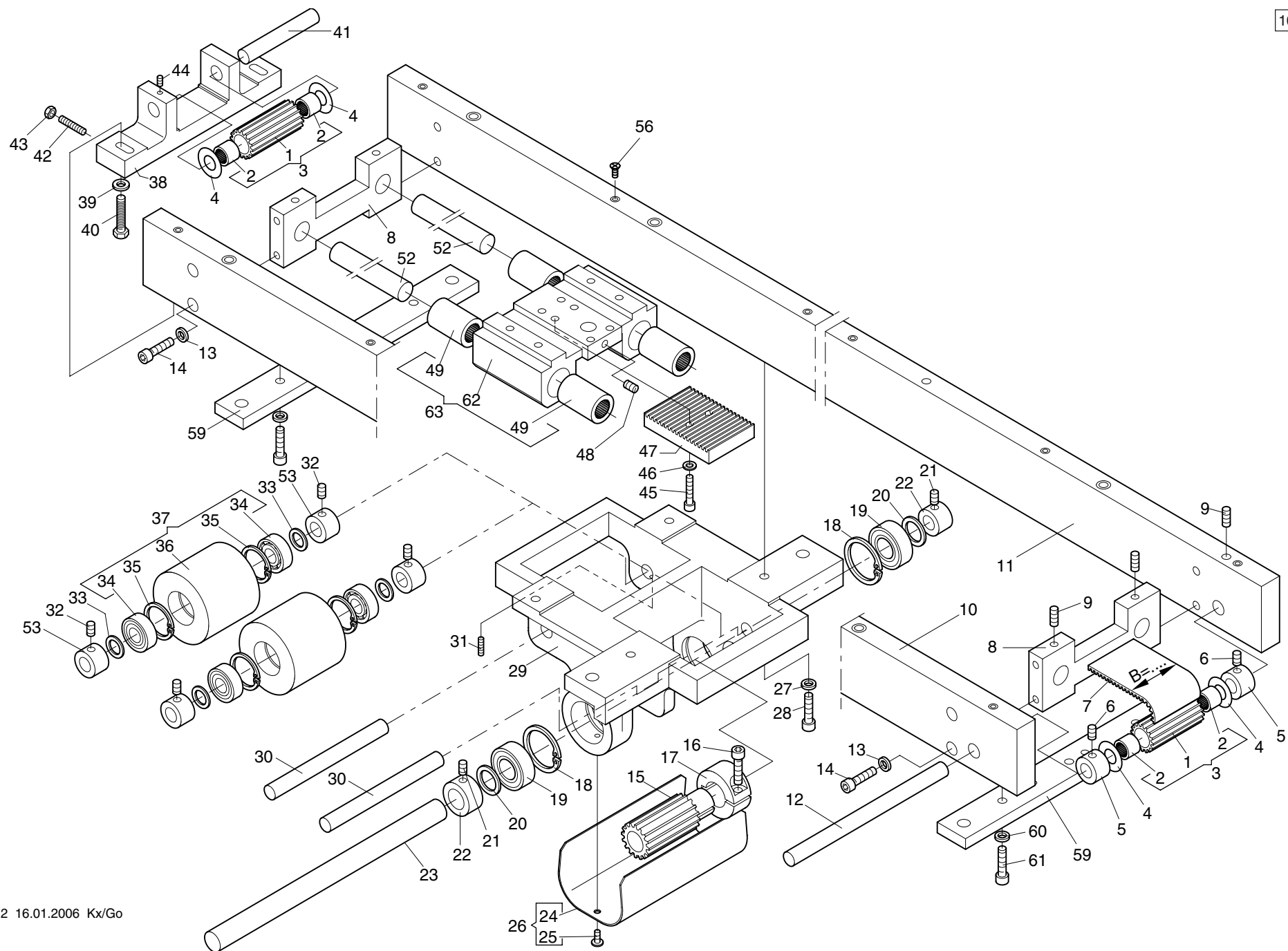


090114 10.11.2004 Bo

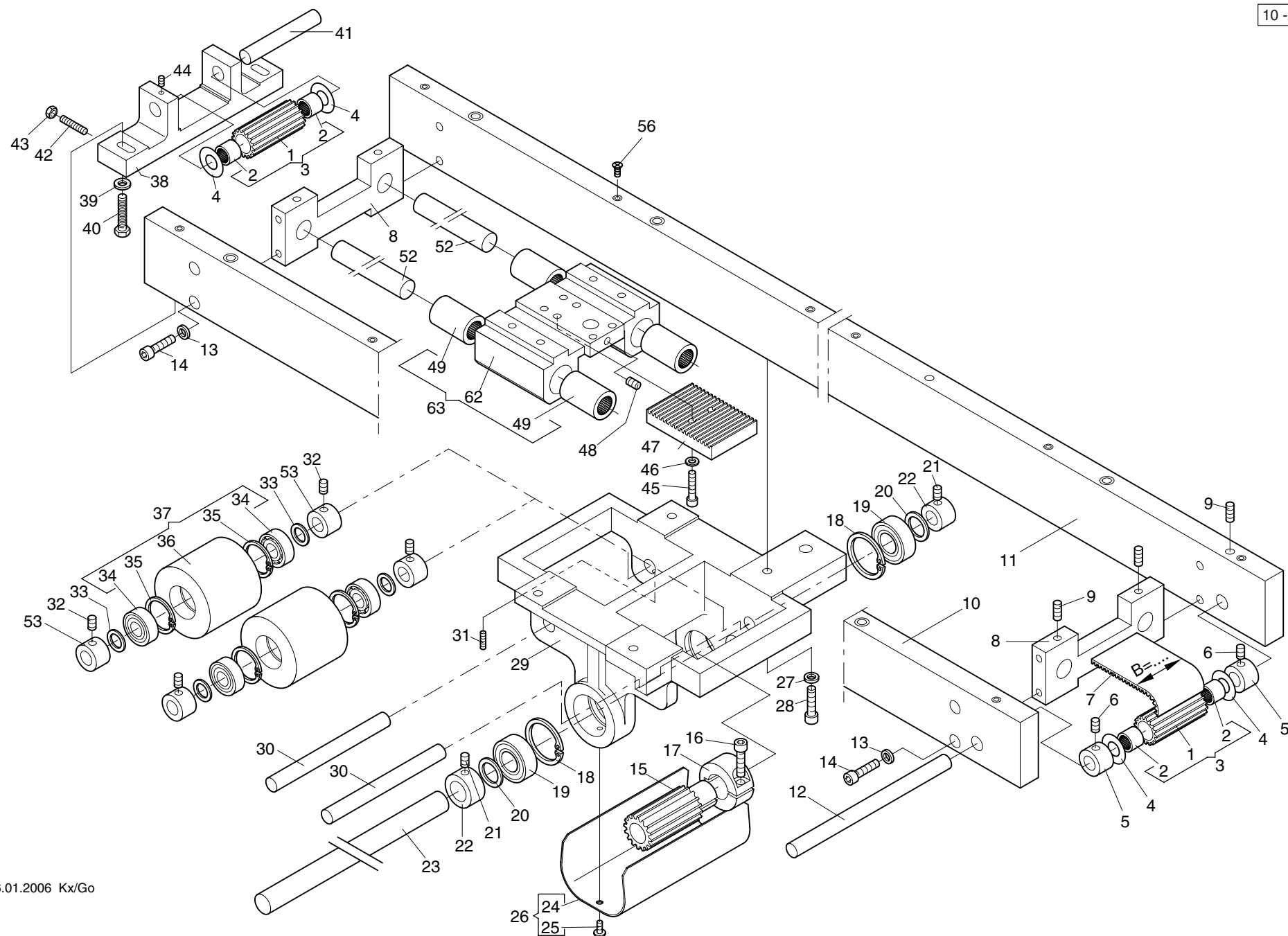
<div>9 -1 -2.01</div> <div>Baureihe</div> <div></div>					Bestell-Nr	Bezeichnung	<div>9 -1 -2.01</div> <div>Baureihe</div> <div></div>					Bestell-Nr	Bezeichnung
+ Pos.Nr.							+ Pos.Nr.						
001	5				990 119 800	Plüschhalter	019	5				990 041 905	Fangleiste kpl.
	9				990 119 801	"		9				990 041 901	"
	11				990 119 802	"		11				990 041 902	"
	15				990 119 803	"		15				990 041 904	"
002					570 500	Schriftzug-ZSK	020					336 005	Linsenschraube M 4 x 10 DIN 7985
003					336 008	Linsenschraube M 4 x 6 DIN 7985							
004	5				990 020 605	Streifen							
	9				990 020 601	"							
	11				990 020 602	"							
	15				990 020 604	"							
005	5				990 120 800	Fadenführungsleiste kpl.							
	9				990 120 801	"							
	11				990 120 802	"							
	15				990 120 803	"							
006					560 032	Porzellanöse							
007	5				990 022 205	Feder							
	9				990 022 201	"							
	11				990 022 202	"							
	15				990 022 204	"							
008					172 003 281	Fadenöse							
009	5				990 132 800	Frontblech kpl.							
	9				990 132 801	"							
	11				990 132 802	"							
	15				990 132 803	"							
010	5				990 151 550	Streifen							
	9				990 151 551	"							
	11				990 151 552	"							
	15				990 151 553	"							
011					270 003 591	Fadengeberschutz							
012	5				990 133 900	Frontblech mit Feder + Fadengeberschutz							
	9				990 133 901	"							
	11				990 133 902	"							
	15				990 133 903	"							
013					336 005	Linsenschraube M 4 x 10 DIN 7985							
014					270 020 802	Winkel kpl. links							
015	5				990 040 805	Fangleiste							
	9				990 040 801	"							
	11				990 040 802	"							
	15				990 040 804	"							
016					270 020 501	Buchse							
017					306 117	Linsen-Flanschkopfschraube M 3 x 14							
018					270 020 801	Winkel kpl. rechts							



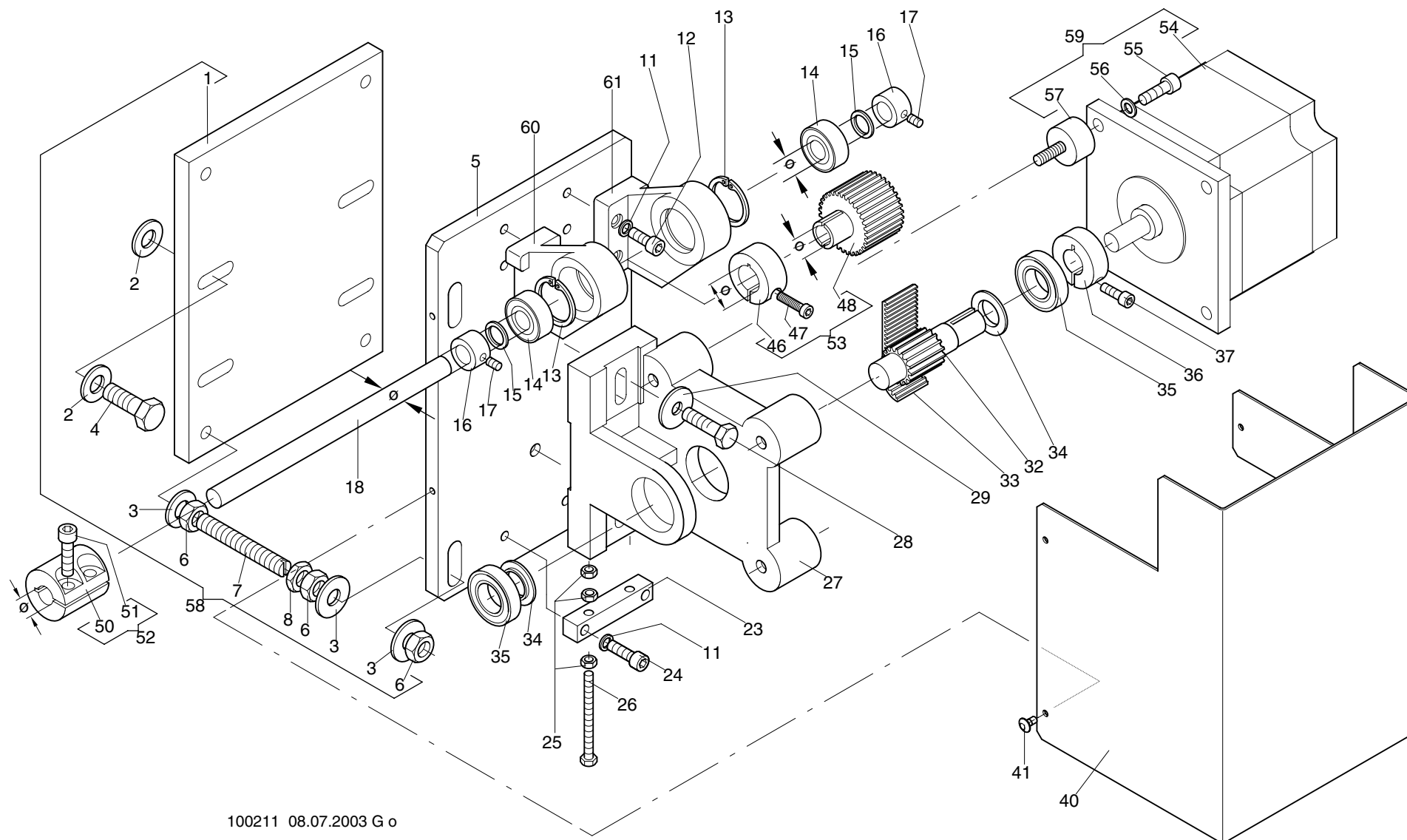
Baureihe					Baureihe				
10 -1 -1.01					10 -1 -1.01				
+ Pos.Nr.				Bestell-Nr	Bezeichnung	+ Pos.Nr.			Bestell-Nr Bezeichnung
001						040			305 062 Sk-Schraube M 6 x 25 ISO 4017
bis	SCF 1				041			270 998 296 Bolzen
067						042			356 005 Gewindestift M 5 x 20 DIN 913
001				270 997 508	Zahnriemenrad	043			392 015 Sk-Mutter M 5 ISO 4032
002				546 031	Nadelhülse ø 12/16 x 10 DIN 618	044			356 009 Gewindestift M 4 x 6 DIN 913
003				270 999 867	Zahnriemenrad mit Nadelhülse	045			307 024 Zyl.-Schraube M 5 x 20 DIN 912
004				384 022	Anlaufscheibe ø12/25x0,5 ZSK5321	046			380 018 Scheibe B 5,3 DIN 125
005				409 020	Stellring A 12 DIN 705	047			270 997 507 Klemmplatte
006				356 016	Gewindestift M 6 x 8 DIN 913	048			356 016 Gewindestift M 6 x 8 DIN 913
007				270 008 571	Zahnriemen B=25mm RPU 5-25	049			546 070 Kugelhülse KH 1630
008				270 997 511	Traverse	052			270 008 305 Welle
009				356 018	Gewindestift M 6 x 12 DIN 913	053			409 020 Stellring A 12 DIN 705
010				270 008 304	Halter links				
011				270 008 303	Halter rechts				
012				270 998 297	Bolzen	056			335 008 Senkschraube M4 x 8 DIN 965
013				444 112	Sicherungsscheibe 6				
014				307 037	Zyl.-Schraube M 6 x 20 DIN 912				
015				270 998 298	Zahnriemenrad	059			270 008 235 Lasche
016				307 037	Zyl.-Schraube M 6 x 20 DIN 912	060			444 112 Sicherungsscheibe 6
017				172 008 279	Klemmring	061			307 037 Zyl.-Schraube M 6 x 20 DIN 912
018				443 018	Sicherungsring 35 x 1,5 DIN 472	062			270 008 532 Schlitten
019				540 074	Rillenkugellager 6003-ZZ DIN 625	063			270 008 813 Schlitten mit Kugelhülse
020				385 017	Stützscheibe S17/24x1,5 DIN 988	064			272 008 502 Lager
021				356 016	Gewindestift M 6 x 8 DIN 913	065			272 008 503 Lager
022				409 027	Stellring A 17 DIN 705	066			307 029 Zyl.-Schraube M 5 x 60 DIN 912
023				990 017 212	Welle	067			272 008 925 Lager kpl.
024				270 008 328	Schutzhaube				
025				306 119	Linien-Flanschkopfschraube M 4 x 8				
026				270 008 734	Schutzhaube kpl.				
027				444 112	Sicherungsscheibe 6				
028				307 037	Zyl.-Schraube M 6 x 20 DIN 912				
030				270 008 232	Bolzen				
031				356 011	Gewindestift M 4 x 12 DIN 913				
032				356 016	Gewindestift M 6 x 8 DIN 913				
033				385 012	Stützscheibe S 12/18x1,2 DIN 988				
034				540 059	Rillenkugellager 6001-Z DIN 625				
035				443 014	Sicherungsring 28 x 1,2 DIN 472				
036				270 997 509	Umlenkrolle				
037				270 999 866	Umlenkrolle kpl.				
038				270 999 006	Lager				
039				380 024	Scheibe B 6,4 DIN 125				



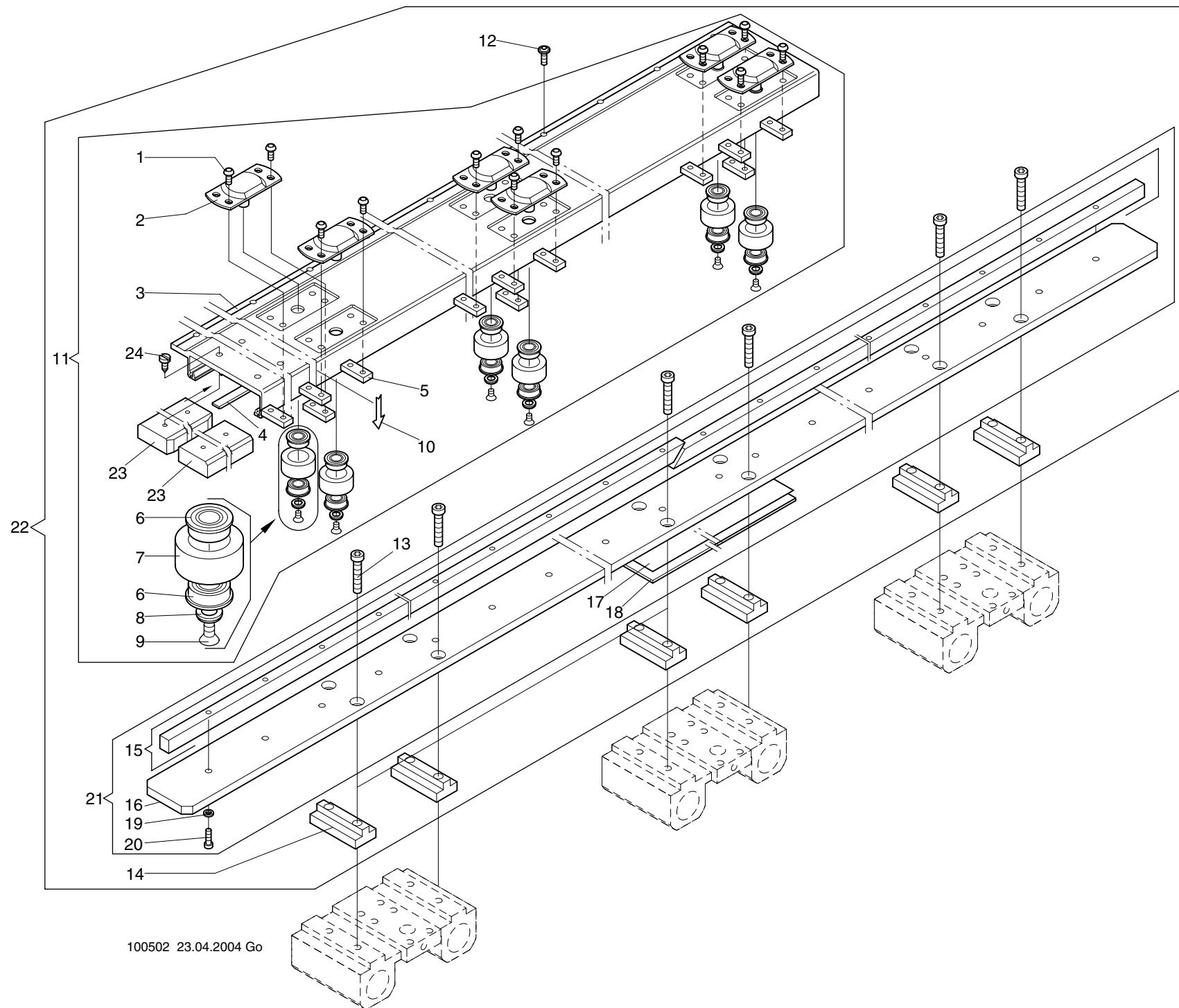
10 -1 -2.02 Baureihe					10 -1 -2.02 Baureihe				
+ Pos.Nr.				Bestell-Nr	Bezeichnung	+ Pos.Nr.			Bestell-Nr Bezeichnung
001						025			306 119 Linsen-Flanschkopfschraube M 4 x 8
bis	SCF 2,4,6,					026			270 008 961 Schutzhaube mit Schrauben
063	8,12					027			444 112 Sicherungsscheibe 6
001				270 997 508	Zahnriemenrad	028			307 037 Zyl-Schraube M 6 x 20 DIN 912
002				546 031	Nadelhülse ø 12/16 x 10 DIN 618	029			270 997 505 Lager
003				270 999 867	Zahnriemenrad mit Nadelhülse	030			270 008 232 Bolzen
004				384 022	Anlaufscheibe ø12/25x0,5 ZSK5321	031			356 011 Gewindestift M 4 x 12 DIN 913
005				409 020	Stellring A 12 DIN 705	032			356 016 Gewindestift M 6 x 8 DIN 913
006				356 016	Gewindestift M 6 x 8 DIN 913	033			385 012 Stützscheibe S 12/18x1,2 DIN 988
007		240		270 008 565	Zahnriemen B=25mm RPU 5-25	034			540 059 Rillenkugellager 6001-Z DIN 625
		300		270 008 566	"	035			443 014 Sicherungsring 28 x 1,2 DIN 472
		24/4T		270 008 569	" L = 1580mm	036			270 997 509 Umlenkrolle
		24/4Q		270 008 566	" L = 1890mm	037			270 999 866 Umlenkrolle kpl.
		48/4Q		270 008 565	"	038			270 999 006 Lager
		96/4		270 008 565	"	039			380 024 Scheibe B 6,4 DIN 125
008				270 997 511	Traverse	040			305 062 Sk-Schraube M 6 x 25 ISO 4017
009				356 018	Gewindestift M 6 x 12 DIN 913	041			270 998 296 Bolzen
010		240		270 008 304	Halter links	042			356 005 Gewindestift M 5 x 20 DIN 913
		300		270 008 309	"	043			392 015 Sk-Mutter M 5 ISO 4032
		24/4T		270 008 316	" L = 746mm	044			356 009 Gewindestift M 4 x 6 DIN 913
		24/4Q		270 008 309	" L = 902mm	045			307 024 Zyl-Schraube M 5 x 20 DIN 912
		48/4Q		270 008 304	"	046			380 018 Scheibe B 5,3 DIN 125
		96/4		270 008 304	"	047			270 997 507 Klemmplatte
011		240		270 008 303	Halter rechts	048			356 016 Gewindestift M 6 x 8 DIN 913
		300		270 008 308	"	049			546 070 Kugelhülse KH 1630
		24/4T		270 008 317	" L = 746mm	052		240	270 008 305 Welle L=1464mm
		24/4Q		270 008 308	" L = 902mm			300	270 008 310 " L= 814mm
		48/4Q		270 008 303	"			24/4T	270 008 318 " L= 658mm
		96/4		270 008 303	"			24/4Q	270 008 310 " L= 814mm
012				270 008 303	"			48/4Q	270 008 305 " L=1464mm
013				270 998 297	Bolzen			96/4	270 008 305 " L= 1464mm
014				444 112	Sicherungsscheibe 6	053			409 020 Stellring A 12 DIN 705
015				307 037	Zyl-Schraube M 6 x 20 DIN 912				
016				270 998 298	Zahnriemenrad	056			335 008 Senkschraube M4 x 8 DIN 965
017				307 037	Zyl-Schraube M 6 x 20 DIN 912				
018				172 008 279	Klemmring				
019				443 018	Sicherungsring 35 x 1,5 DIN 472	059			270 008 235 Lasche
020				540 074	Rillenkugellager 6003-ZZ DIN 625	060			444 112 Sicherungsscheibe 6
021				385 017	Stützscheibe S17/24x1,5 DIN 988	061			307 037 Zyl.-Schraube M 6 x 20 DIN 912
022				356 016	Gewindestift M 6 x 8 DIN 913	062			270 008 532 Schlitten
023				409 027	Stellring A 17 DIN 705	063			270 008 813 Schlitten mit Kugelhülse
024				990 017 212	Welle				
				270 998 300	Schutzhaube				



10 -2 -2.02 Baureihe					10 -2 -2.02 Baureihe				
+ Pos.Nr.				Bestell-Nr	Bezeichnung	+ Pos.Nr.			Bestell-Nr Bezeichnung
001 bis 063	SCF 2,4,6, 8,12					025			306 119 Linsen-Flanschkopfschraube M 4 x 8
001				270 997 508	Zahnriemenrad	026			270 008 961 Schutzhaube mit Schrauben
002				546 031	Nadelhülse ø 12/16 x 10 DIN 618	027			444 112 Sicherungsscheibe 6
003				270 999 867	Zahnriemenrad mit Nadelhülse	028			307 037 Zyl-Schraube M 6 x 20 DIN 912
004				384 022	Anlaufscheibe ø12/25x0,5 ZSK5321	029			272 008 501 Lager
005				409 020	Stellring A 12 DIN 705	030			270 008 232 Bolzen
006				356 016	Gewindestift M 6 x 8 DIN 913	031			356 011 Gewindestift M 4 x 12 DIN 913
007		240		270 008 565	Zahnriemen B=25mm RPU 5-25	032			356 016 Gewindestift M 6 x 8 DIN 913
		300		270 008 566	"	033			385 012 Stützscheibe S 12/18x1,2 DIN 988
		24/4T		270 008 569	" L = 1580mm	034			540 059 Rillenkugellager 6001-Z DIN 625
		24/4Q		270 008 566	" L = 1890mm	035			443 014 Sicherungsring 28 x 1,2 DIN 472
		48/4Q		270 008 565	"	036			270 997 509 Umlenkrolle
		96/4		270 008 565	"	037			270 999 866 Umlenkrolle kpl.
008				270 997 511	Traverse	038			270 999 006 Lager
009				356 018	Gewindestift M 6 x 12 DIN 913	039			380 024 Scheibe B 6,4 DIN 125
010		240		270 008 304	Halter links	040			305 062 Sk-Schraube M 6 x 25 ISO 4017
		300		270 008 309	"	041			270 998 296 Bolzen
		24/4T		270 008 316	" L = 746mm	042			356 005 Gewindestift M 5 x 20 DIN 913
		24/4Q		270 008 309	" L = 902mm	043			392 015 Sk-Mutter M 5 ISO 4032
		48/4Q		270 008 304	"	044			356 009 Gewindestift M 4 x 6 DIN 913
		96/4		270 008 304	"	045			307 024 Zyl-Schraube M 5 x 20 DIN 912
011		240		270 008 303	Halter rechts	046			380 018 Scheibe B 5,3 DIN 125
		300		270 008 308	"	047			270 997 507 Klemmplatte
		24/4T		270 008 317	" L = 746mm	048			356 016 Gewindestift M 6 x 8 DIN 913
		24/4Q		270 008 308	" L = 902mm	049			546 070 Kugelhülse KH 1630
		48/4Q		270 008 303	"	052		240	270 008 305 Welle L=1464mm
		96/4		270 008 303	"			300	270 008 310 " L= 814mm
012				270 998 297	Bolzen			24/4T	270 008 318 " L= 658mm
013				444 112	Sicherungsscheibe 6			24/4Q	270 008 310 " L= 814mm
014				307 037	Zyl-Schraube M 6 x 20 DIN 912			48/4Q	270 008 305 " L=1464mm
015				270 998 298	Zahnriemenrad			96/4	270 008 305 " L= 1464mm
016				307 037	Zyl-Schraube M 6 x 20 DIN 912	053			409 020 Stellring A 12 DIN 705
017				172 008 279	Klemmring	056			335 008 Senkschraube M 4 x 8 DIN 965
018				443 018	Sicherungsring 35 x 1,5 DIN 472	062			270 008 532 Schlitten
019				540 074	Rillenkugellager 6003-ZZ DIN 625	063			270 008 813 Schlitten mit Kugelhülse
020				385 017	Stützscheibe S17/24x1,5 DIN 988				
021				356 016	Gewindestift M 6 x 8 DIN 913				
022				409 027	Stellring A 17 DIN 705				
023				990 017 249	Welle				
024				270 998 300	Schutzhaube				



Baureihe					Baureihe				
10 -3 -1.01					10 -3 -1.01				
+ Pos.Nr.				Bestell-Nr	Bezeichnung	+ Pos.Nr.			Bestell-Nr Bezeichnung
001				270 008 300	Platte	053			270 999 993 Zahnriemenrad ø17 mit Klemmring
002				380 030	Scheibe A 10,5 DIN 125	054			396 272 008 Schrittmotor
003				383 022	Scheibe ø10,5/26x2 ZSK5313	055			307 056 Zyl-Schraube M 8 x 20 DIN 912
004				305 098	Skt-Schraube M 10 x 30 ISO 4017	056			385 008 Stützscheibe S ø8/14x1,2 DIN 988
005				270 008 221	Lagerplatte	057			510 212 Gummi-Metall-Puffer
006				392 030	Skt-Mutter M 10 ISO 4032	058			270 008 990 Platte kpl.
007				352 060	Gewindestift M 10 x 80 DIN 551	059			280 998 902 Schrittmotor kpl.
008				391 004	Skt-Mutter M 10 ISO 4035	060			270 008 004 Lager
011				444 112	Sicherungsscheibe 6	061			270 008 003 Lager
012				307 036	Zyl-Schraube M 6 x 16 DIN 912				
013				443 018	Sicherungsring 35 x 1,5 DIN 472				
014				540 074	Kugellager ø17 6003-ZZ DIN 625				
015				385 017	Stützscheibe ø17/24x1,5 DIN 988				
016				409 027	Stellring ø17 A 17 DIN 705				
017				356 016	Gewindestift M 6 x 8 DIN 913				
018				990 017 211	Welle ø17				
023				270 008 225	Spannklotz				
024				307 037	Zyl-Schraube M 6 x 20 DIN 912				
025				392 015	Skt-Mutter M 5 ISO 4032				
026				305 045	Skt-Schraube M 5 x 60 ISO 4017				
027				270 008 503	Motorhalter				
028				305 078	Skt-Schraube M 8 x 30 ISO 4017				
029				383 018	Scheibe A8,4 DIN 9021				
032				270 008 205	Motorwelle				
033				720 320	Zahnriemen				
034				172 998 221	Bordscheibe				
035				540 074	Rillenkugellager 6003-2Z DIN 625				
036				168 054 254	Klemmring				
037				307 023	Zyl-Schraube M 5 x 16 DIN 912				
040				270 008 809	Schutzhaube				
041				306 119	Linsen-Flanschkopfschraube M 4 x 8				
046				570 073	Klemmring ø17				
047				306 033	Zyl-Schraube M 6 x 20 DIN 6912				
048				270 008 523	Zahnriemenrad ø17				
050				270 003 252	Kupplung ø17				
051				307 057	Zyl-Schraube M 8 x 25 DIN 912				
052				270 003 917	Kupplung ø17 kpl. mit Schrauben				



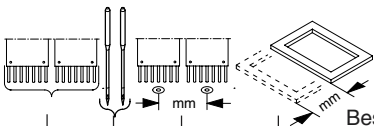
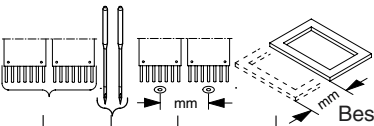
Maschinentype:

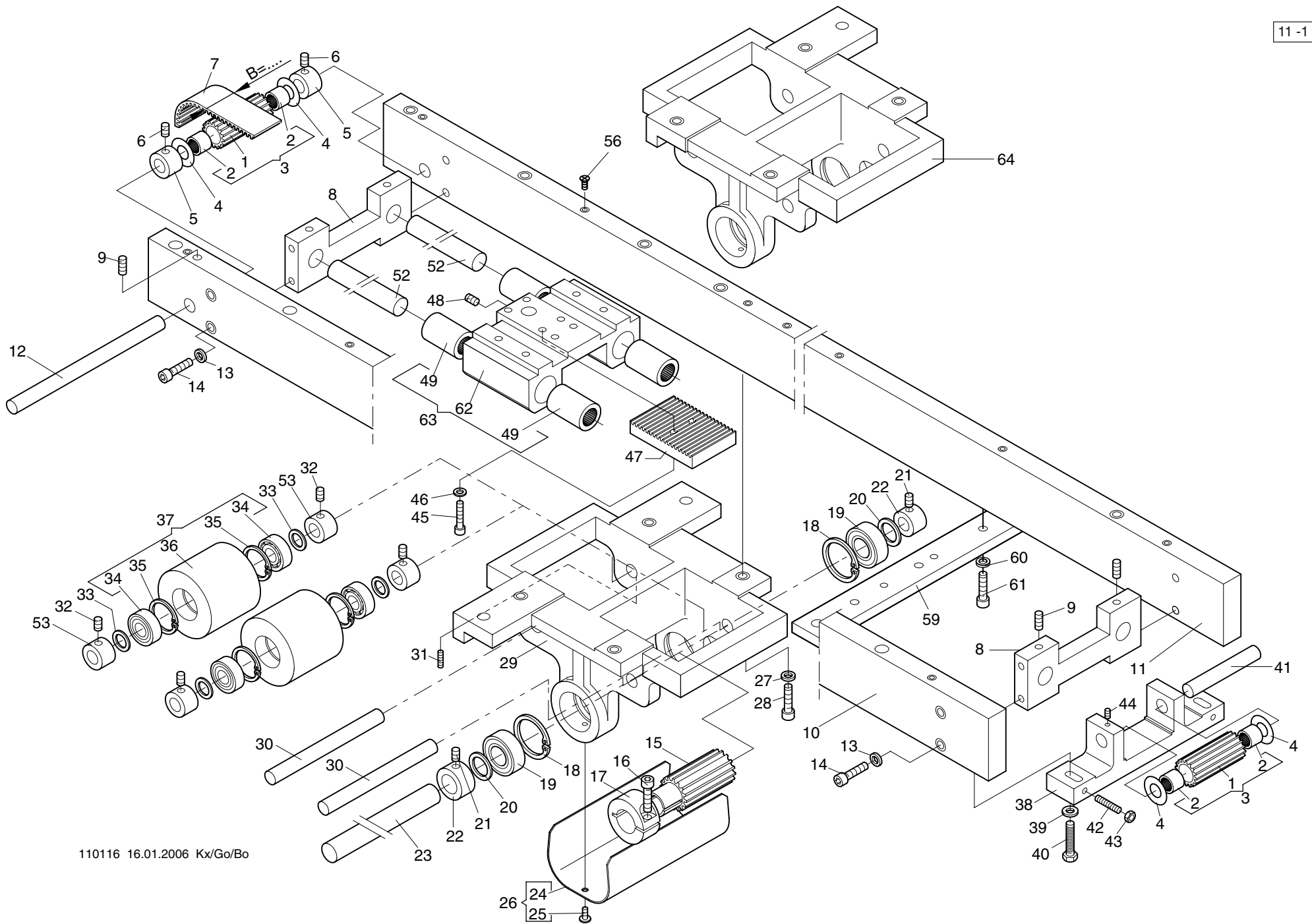
Flachbettstickmaschine SCF

Baugruppe:

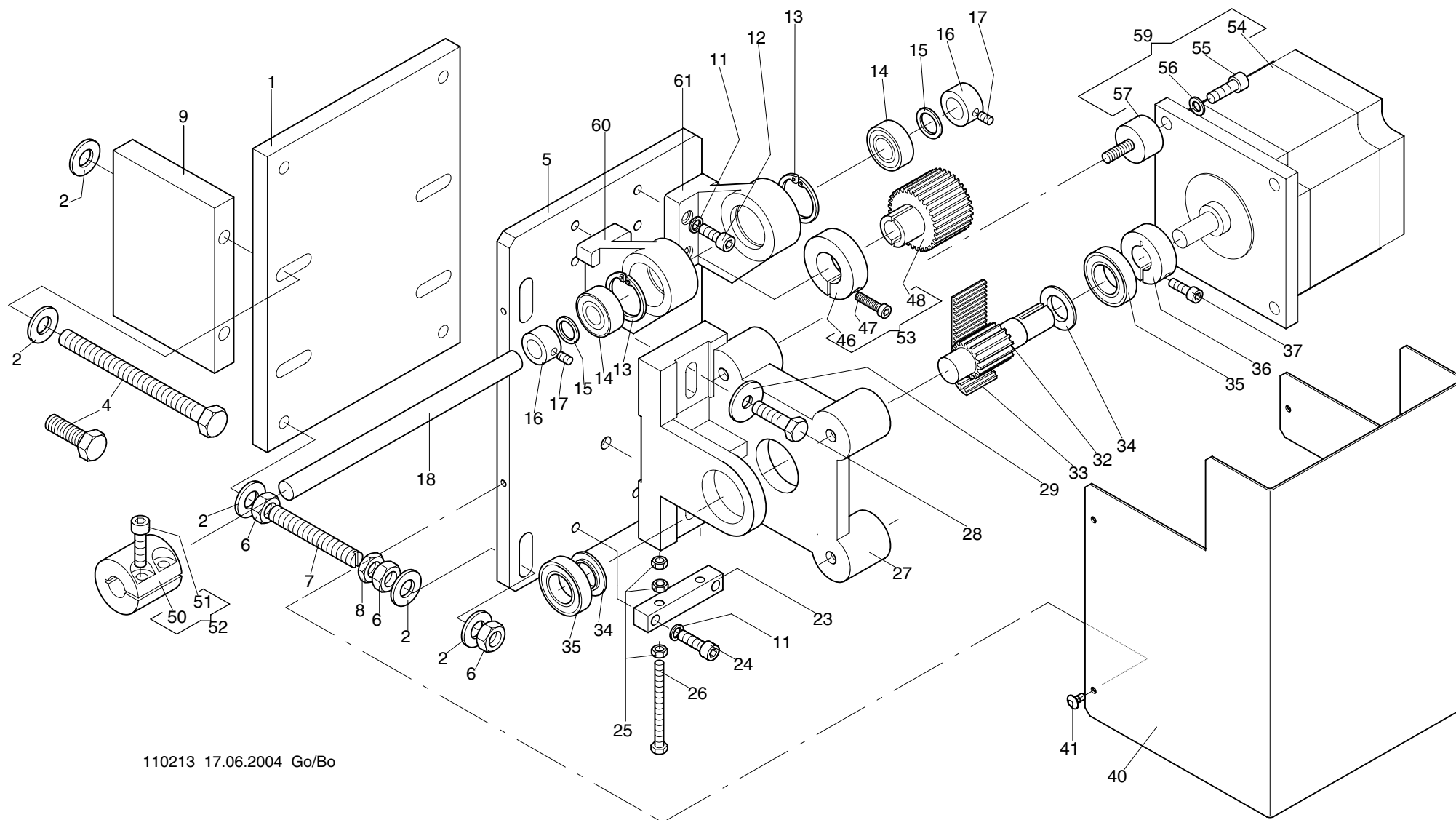
Connection for pantograph and pantograph drive - Seitliche Pantographenanbindung



<div>10 -5 -1.02</div> <div>Baureihe</div> 					<div>10 -5 -1.02</div> <div>Baureihe</div> 								
+ Pos.Nr.					Bestell-Nr	Bezeichnung	+ Pos.Nr.					Bestell-Nr	Bezeichnung
001					306 203	Linsenschraube M 4x 8 ISO 7380	022					700	272 078 903 Seitliche Pantographen-Anbindung kpl
002					270 998 204	Bolzenplatte						1000	272 008 915 "
003					280 078 502	Führungsprofil						1200	272 008 905 "
					280 008 504	"						1400	272 008 923 "
					280 008 512	"						1400	272 008 911 "
	1				280 008 520	"	023					1200/1400	270 008 567 Führung
	8				280 008 515	"	024					1200/1400	378 007 Blechschraube 4,2 x 9,5 DIN 7981
004					270 999 573	Gleitstab							
005					270 998 220	Gewindeplatte							
006					540 146	Kleinkugellager F 688 2Z							
007					270 999 572	Laufrolle							
008					270 998 205	Scheibe							
009					335 007	Senkschraube M 4 X 6 DIN 965							
010					570 085	Pfeil							
011					280 078 905	Führung							
					282 008 902	"							
					280 008 952	"							
	1				283 008 924	" ohne / without Pos. 23							
	8				280 008 993	" mit / with Pos. 23							
012					306 120	Linsen-Flanschkopfschraube M4x10							
013					308 015	Zyl-Schraube M 6 x 25 DIN 7984							
014					270 008 533	Distanzstück							
015					280 078 802	Gleitschienenpaar							
					280 008 800	"							
					280 008 810	"							
	1				280 008 825	"							
	8				280 008 821	"							
016					270 078 213	Leiste							
					270 008 315	"							
					270 008 306	"							
	1				272 008 200	"							
	8				270 008 314	"							
017					716 051	Rolle Teppich-Verlegeband							
018					574 110	Gurtband 30 mm breit							
019					444 109	Sicherungsscheibe 4							
020					308 005	Zyl-Schraube M 4 X 10 DIN 7984							
021					272 078 904	Führungleiste							
					272 008 916	"							
					272 008 906	"							
	1				272 008 924	"							
	8				272 008 913	"							



Baureihe					Baureihe				
11 -1 -1.04					11 -1 -1.04				
+ Pos.Nr.				Bestell-Nr	Bezeichnung	+ Pos.Nr.			Bestell-Nr Bezeichnung
001				270 997 508	Zahnriemenrad	036			270 997 509 Umlenkrolle
002				546 031	Nadelhülse ø 12/16 x 10 DIN 618	037			270 999 866 Umlenkrolle kpl.
003				270 999 867	Zahnriemenrad mit Nadelhülse	038			270 999 006 Lager
004				384 022	Anlaufscheibe ø12/25x0,5 ZSK5321	039			380 024 Scheibe B 6,4 DIN 125
005				409 020	Stellring A 12 DIN 705	040			305 062 Sk-Schraube M 6 x 25 ISO 4017
006				356 016	Gewindestift M 6 x 8 DIN 913	041			270 998 296 Bolzen
007			700	270 078 553	Zahnriemen B=25mm RPU 5-25	042			356 005 Gewindestift M 5 x 20 DIN 913
			1000	270 008 559	"	043			392 015 Sk-Mutter M 5 ISO 4032
			1200	270 008 557	"	044			356 009 Gewindestift M 4 x 6 DIN 913
			1400	270 008 568	"	045			307 024 Zyl-Schraube M 5 x 20 DIN 912
008				270 997 511	Traverse	046			380 018 Scheibe B 5,3 DIN 125
009				356 018	Gewindestift M 6 x 12 DIN 913	047			270 997 507 Klemmplatte
010			700	270 078 206	Halter links	048			356 016 Gewindestift M 6 x 8 DIN 913
			1000	270 008 277	"	049			546 070 Kugelhülse KH 1630
			1200	280 008 225	"				
			1400	280 008 237	"				
011			700	270 078 205	Halter rechts	052		700	270 078 207 Welle L= 800mm
			1000	270 008 276	"			1000	270 008 284 " L= 1100mm
			1200	280 008 224	"			1200	280 008 223 " L= 1300mm
			1400	280 008 236	"			1400	280 008 238 " L= 1500mm
012				270 998 297	Bolzen	053			409 020 Stellring A 12 DIN 705
013				444 112	Sicherungsscheibe 6				
014				307 037	Zyl-Schraube M 6 x 20 DIN 912	056			335 008 Senkschraube M 4 x 8 DIN 965
015				270 998 298	Zahnriemenrad				
016				307 037	Zyl-Schraube M 6 x 20 DIN 912	059			270 008 235 Lasche
017				172 008 279	Klemmring	060			444 112 Sicherungsscheibe 6
018				443 018	Sicherungsring 35 x 1,5 DIN 472	061			307 037 Zyl.-Schraube M 6 x 20 DIN 912
019				540 074	Rillenkugellager 6003-ZZ DIN 625	062			270 008 534 Schlitten
020				385 017	Stützscheibe S17/24x1,5 DIN 988	063			270 008 821 Schlitten mit Kugelhülse
021				356 016	Gewindestift M 6 x 8 DIN 913	064			272 008 501 Lager
022				409 027	Stellring A 17 DIN 705				
023				990 017 212	Welle				
024				270 998 300	Schutzhaube				
025				306 119	Linien-Flanschkopfschraube M 4 x 8				
026				270 008 961	Schutzhaube mit Schrauben				
027				444 112	Sicherungsscheibe 6				
028				307 037	Zyl-Schraube M 6 x 20 DIN 912				
029				270 997 505	Lager				
030				270 008 232	Bolzen				
031				356 011	Gewindestift M 4 x 12 DIN 913				
032				356 016	Gewindestift M 6 x 8 DIN 913				
033				385 012	Stützscheibe S 12/18x1,2 DIN 988				
034				540 059	Rillenkugellager 6001-Z DIN 625				
035				443 014	Sicherungsring 28 x 1,2 DIN 472				



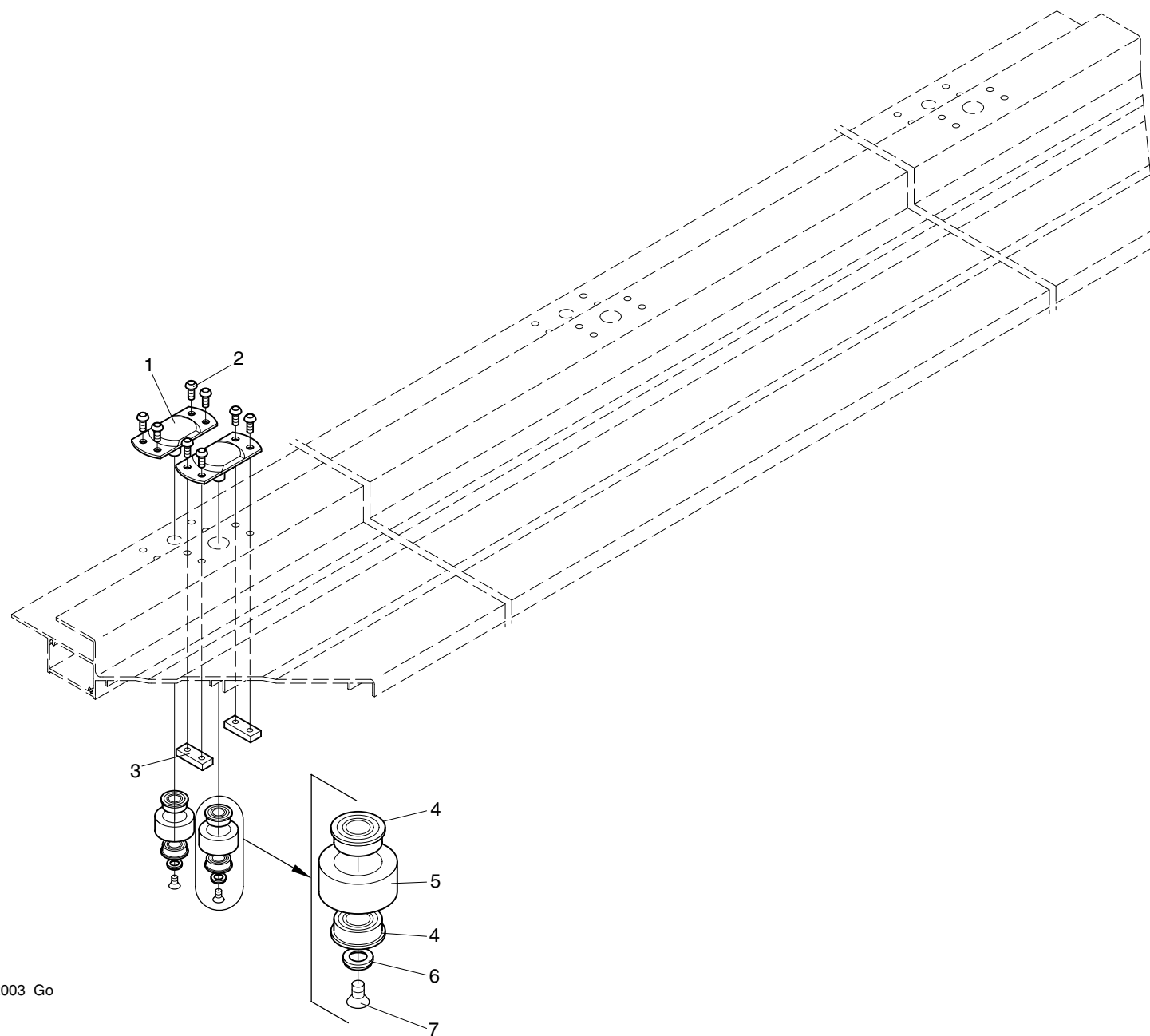
Maschinentype:

Flachbettstickmaschine SCF

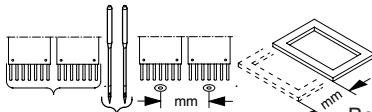
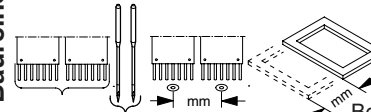
Baugruppe: Pantograph drive motor for depth movement - Pantograph-Antriebsmotor für Tiefe

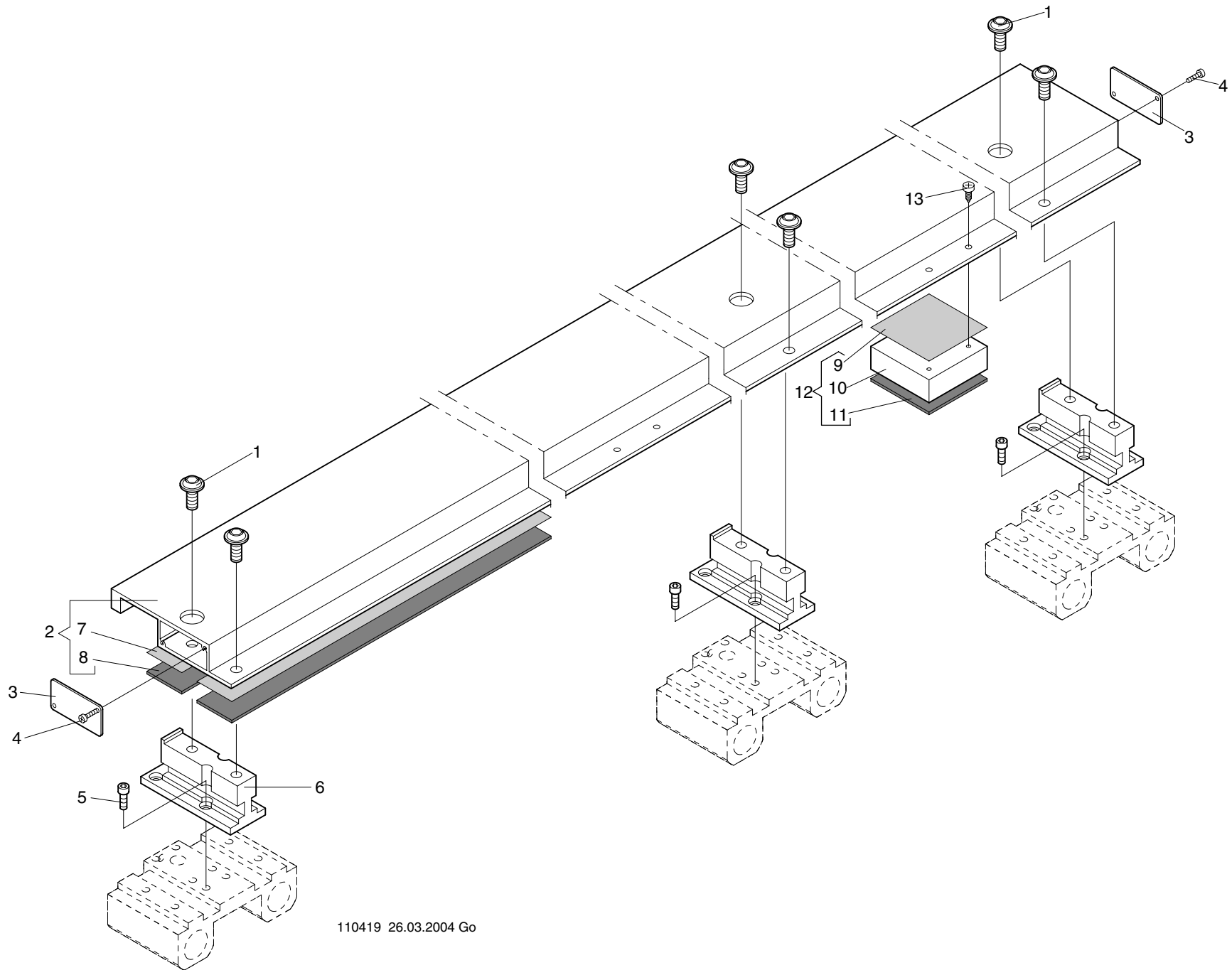


Baureihe					Baureihe				
11 -3 -1.03					11 -3 -1.03				
+ Pos.Nr.					+ Pos.Nr.				
001					050				
002					051				
004	...	2,4,6,8,12			052				
		1			053				
005					054				
006					055				
007					056				
008					057				
009	...	2,4,6,8,12			059				
011					060				
012					061				
013									
014									
015									
016									
017									
018									
023									
024									
025									
026									
027									
028									
029									
032									
033									
034									
035									
036									
037									
040									
041									
046									
047									
048									

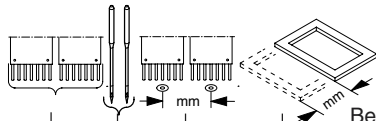
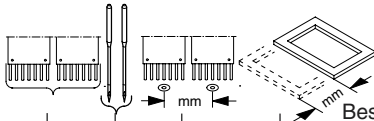


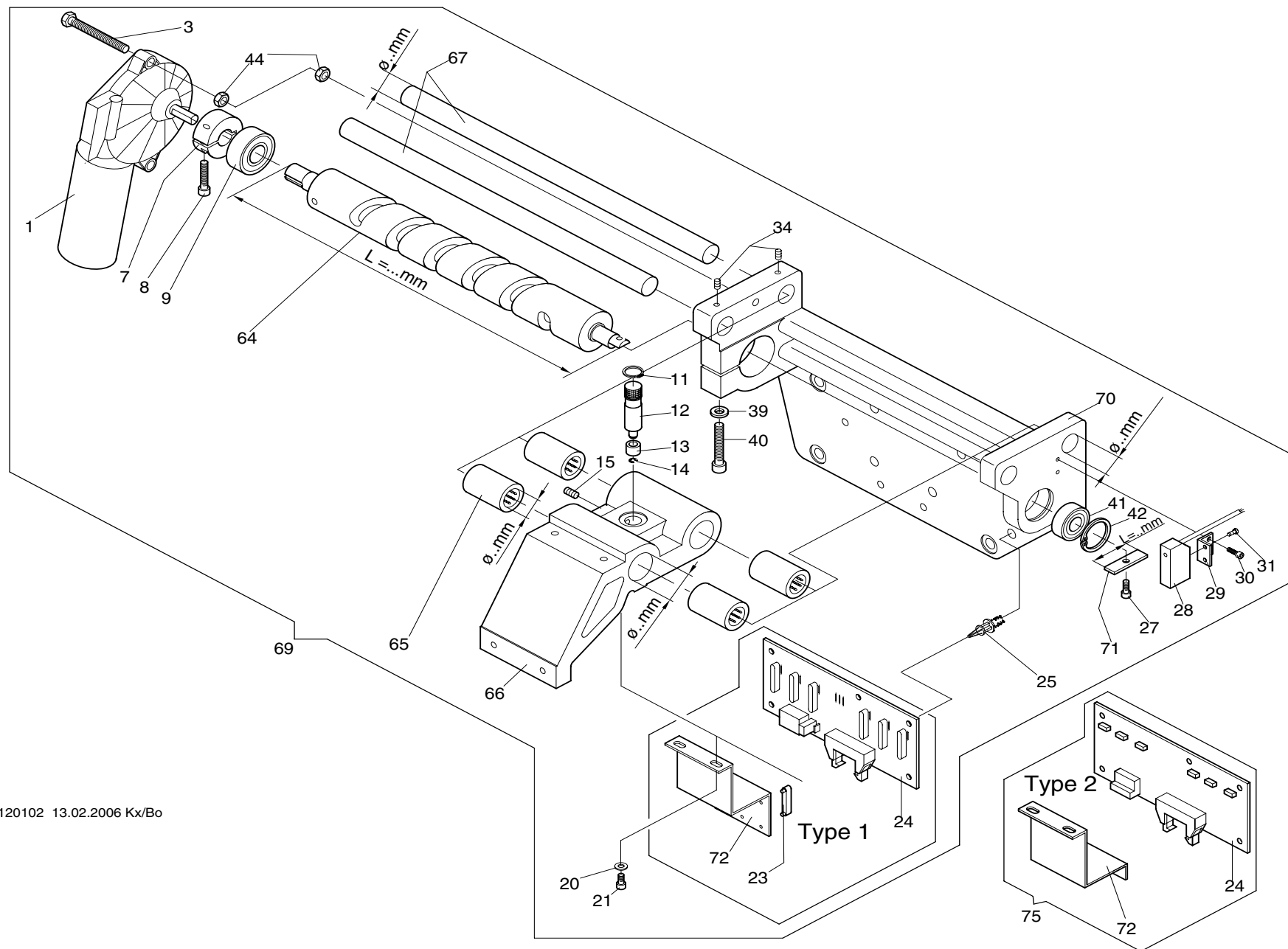
Maschinentype:
 Flachbettstickmaschine SCF Baugruppe: **Roller unit (depth) - Rolleneinheit (Tiefe)**

<div>11 -5 -1.01</div> <div>Baureihe</div> <div></div>										<div>11 -5 -1.01</div> <div>Baureihe</div> <div></div>										
+ Pos.Nr.										+ Pos.Nr.										
001						270 998 204	Bolzenplatte													
002						306 203	Linsenschraube M 4 x 8 ISO7380													
003						270 998 220	Gewindeplatte													
004						540 146	Kleinkugellager F 688 ZZ													
005						270 999 572	Laufrolle													
006						270 998 205	Scheibe													
007						335 007	Senkschraube M4 x 6 DIN 965													

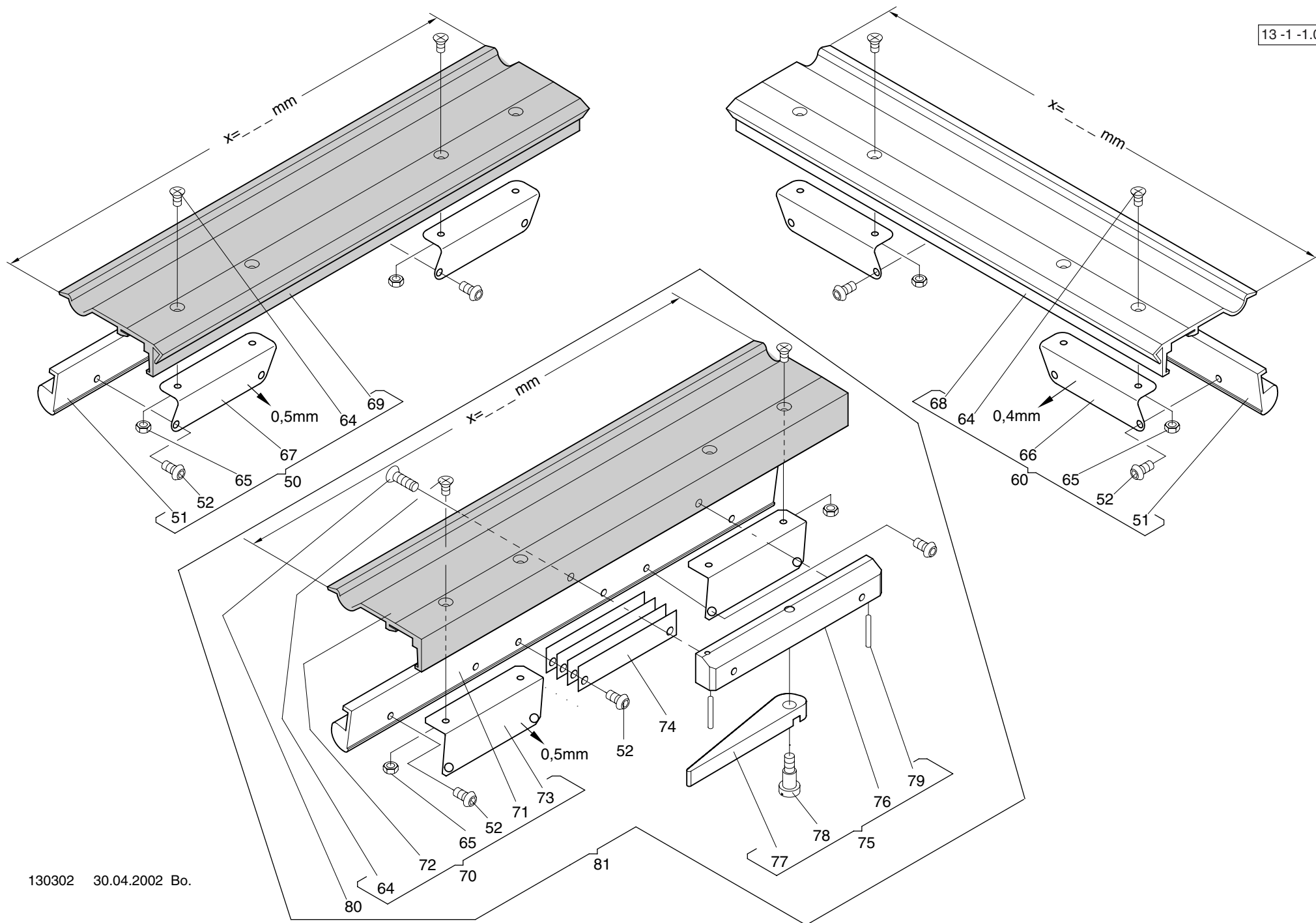


Maschinentype: Flachbettstickmaschine SCF Baugruppe: Drive connection (depth) - Antriebsverbindung (Tiefe)

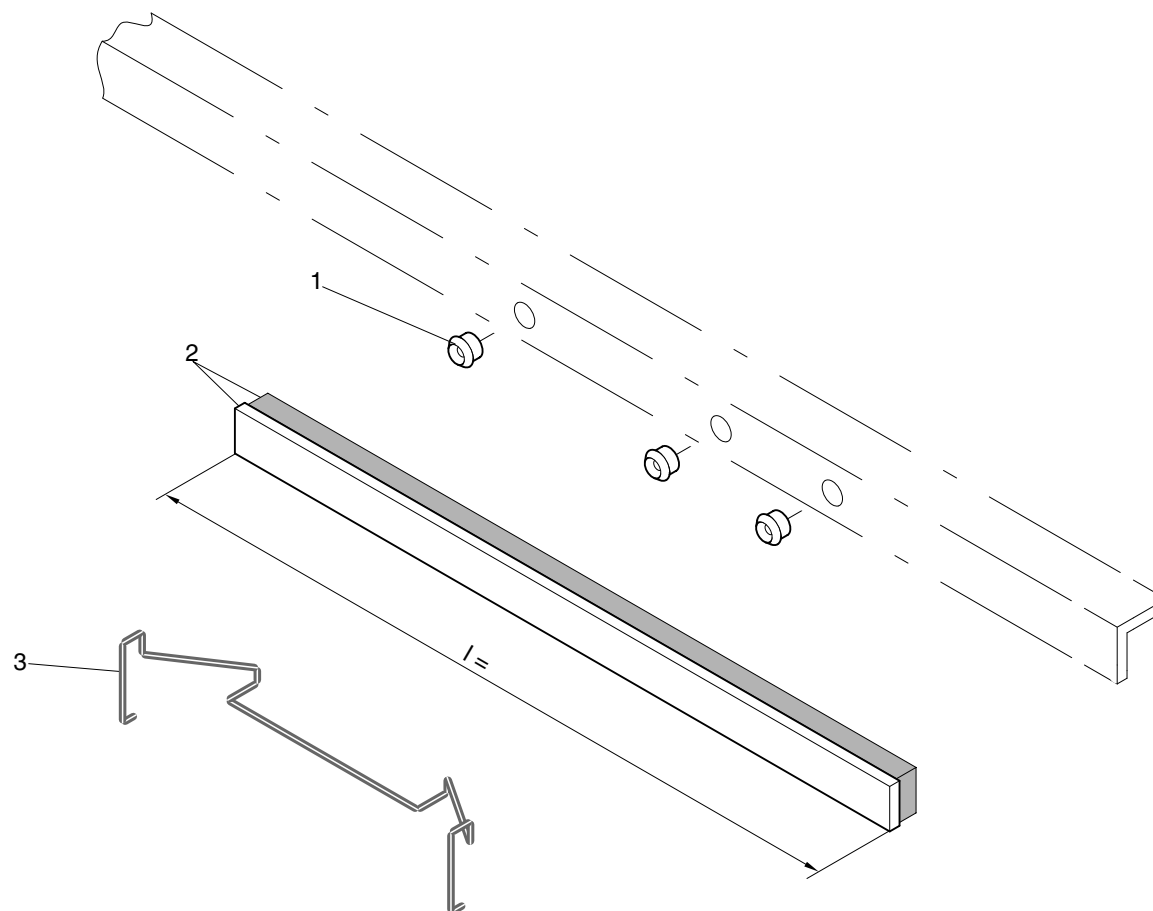
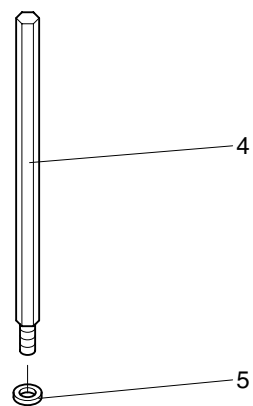
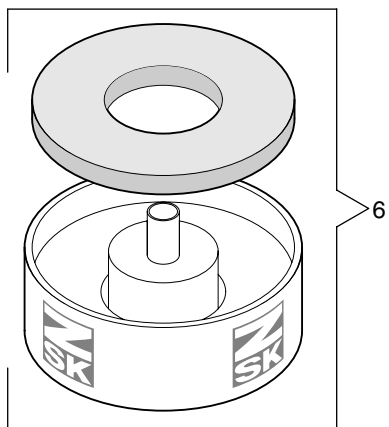
<div>11 -7 -1.02</div>					<div>Baureihe</div>															<div>11 -7 -1.02</div>					<div>Baureihe</div>														
+ Pos.Nr.										Bestell-Nr					Bezeichnung					+ Pos.Nr.										Bestell-Nr					Bezeichnung				
001									306 126					Linsenflanschkopfschrb. M 8 x 16																								
002									272 008 800					Profil kpl. L = 3231mm																								
003									270 008 531					Blech																								
004									336 013					Linsenschraube M 3 x 10 DIN 7985																								
005									307 022					Zyl-Schraube M 5 x 12 DIN 912																								
006									270 008 302					Halter																								
007									716 051					Teppich-Verlegeband																								
008									574 110					Gurtband 30mm breit																								
009									716 051					Teppich-Verlegeband																								
010									270 008 570					Fuß																								
011									572 041					Technischer Filz																								
012									270 008 828					Fuß kpl.																								
013									378 007					Blechschrabe 4,2 x 9,5 DIN 7981																								

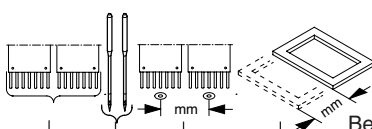
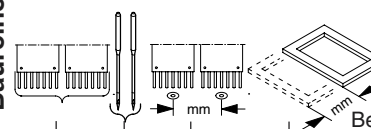


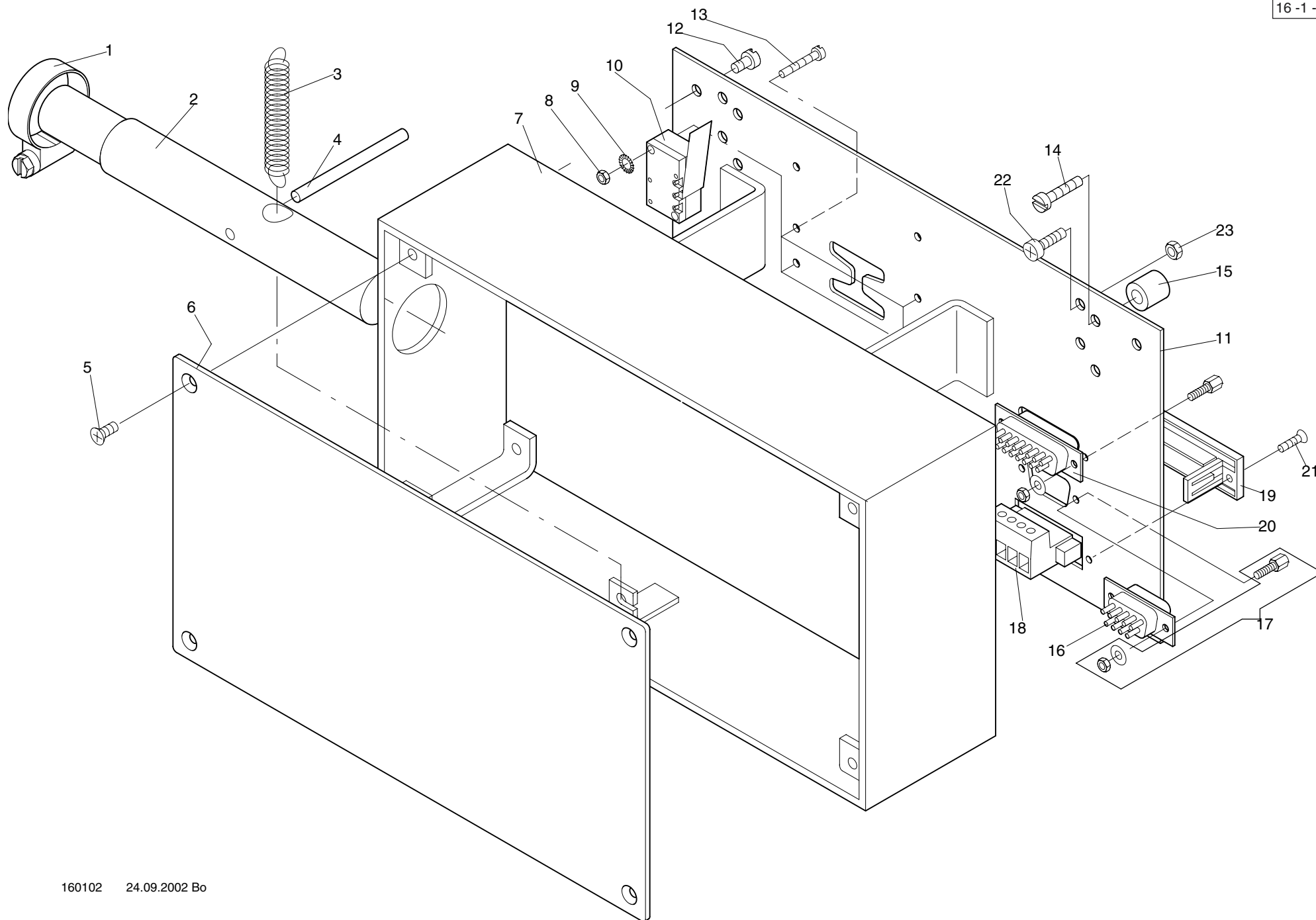
12 -1 -1.02 Baureihe					12 -1 -1.02 Baureihe				
+ Pos.Nr.					+ Pos.Nr.				
001				270 020 804	064	5			270 006 211
				Gleichstrom-Getriebemotor		9			Kurvenwalze L = 271,5mm
003				305 066		11			270 006 211
				Sk-Schraube M 6 x 45 ISO 4017		15			" L = 271,5mm
007				270 006 208	065				270 006 211
008				Klemmring					" L = 271,5mm
009				307 024	066				282 006 200
				Zyl-Schraube M 5 x 20 DIN 912					" L = 333,5mm
011				540 131					546 070
				Rillenkugellager 6202-2Z DIN 625					Kugelhülse ø 16 mm KH 1630
012				442 017	067	5			281 006 501
013				Sicherungsring 12 x 1 DIN 471		9			Schlitten ø 24 mm
014				270 006 203		11			270 006 212
015				Bolzen		15			" " "
020				270 006 204	069	5			270 006 212
021				Rolle		9			" " "
023				444 042		11			270 006 212
024				Sicherungsscheibe 4 DIN 6799		15			" " "
				356 010					282 006 201
				Gewindestift M 5 x 8 DIN 913					" " "
025				380 016	070	5			270 006 911
				Scheibe B 4,3 DIN 125		9			Farbwechselgetriebe ø 16 mm Welle
027				307 009		11			270 006 911
				Zyl-Schraube M 4 x 6 DIN 912		15			" " "
028				582 095					282 006 900
029				Reed Sensor-Magnet	071	5			270 006 506
030				597 702		9			Gehäuse ø 16 mm
031				Farbwechsel Platine FWP 4		11			270 006 506
033				" FWP 4		15			" " "
034				597 702	072	5			270 006 506
				" FWP 4		9			" " "
035				396 781 001		11			282 006 501
				" FWP 5		15			" " "
036				396 781 004					270 006 213
				Farbwechsel Platine FWP 7	075	5			Blech L=27 mm
037				396 781 004		9			270 006 214
038				" FWP 7		11			Blech Typ 1
039				396 781 004		15			270 006 214
040				" FWP 7					" " "
041				396 781 005					270 006 214
042				" FWP 8					" " "
043				593 101					281 006 202
				Platinen-Abstandshalter 6,3mm					" " "
044				307 010					270 006 805
				Zyl-Schraube M 4 x 8 DIN 912					Blech kpl. Typ 2
045				585 109					270 006 805
				Initiator					" " "
046				270 006 503					270 006 805
				Halter					" " "
047				307 003					281 006 801
048				Zyl-Schraube M 3 x 8 DIN 912					" " "
049				331 015					270 998 954
				Zyl-Schraube M 2,5 x 5 DIN 84					Umrüstsatz FWP 7
050				356 009					270 998 954
				Gewindestift M 4 x 6 DIN 913					Umrüstsatz FWP 7
051				380 024					270 998 954
				Scheibe B 6,4 DIN 125					Umrüstsatz FWP 7
052				307 039					282 998 907
				Zyl-Schraube M 6 x 30 DIN 912					Umrüstsatz FWP 8
053				540 059					
054				Rillenkugellager 6001-Z DIN 625					
055				443 014					
				Sicherungsring 28 x 1,2 DIN 472					
056				392 018					
				Sk-Mutter M 6 ISO 4032					



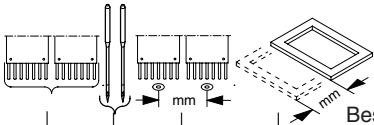
13 -1 -1.01 Baureihe					13 -1 -1.01 Baureihe				
+ Pos.Nr.				Bestell-Nr	Bezeichnung	+ Pos.Nr.			Bestell-Nr Bezeichnung
050				990 011 903	Bordürensprenger x=200mm bronzefarbig				
				990 011 904	" x=300mm bronzefarbig				
051				990 008 500	Klemmprofil x=200mm				
				990 008 501	" x=300mm				
052				306 201	Linsenschraube M 3 x 5 ISO 7380				
060				990 011 900	Bordürensprenger x=200mm grau				
				990 011 901	" x=300mm grau				
064				335 001	Senkschraube M 2,5 x 4 DIN 965				
065				392 212	Sk-Mutter M 2,5 ISO 4032				
066				502 005	Klemmfeder 0,4 mm				
067				502 006	Klemmfeder 0,5 mm				
068				990 009 500	Griffprofil x=200mm grau				
				990 009 501	" x=300mm grau				
069				990 010 500	Griffprofil x=200mm bronzefarbig				
				990 010 501	" x=300mm bronzefarbig				
070				270 010 992	Bordürensprenger x=200mm bronzefarbig				
				270 010 996	" x=250mm bronzefarbig				
071				990 008 503	Klemmprofil x=200mm bronzefarbig				
				990 008 504	" x=250mm bronzefarbig				
072				990 125 500	Griffprofil x=200mm bronzefarbig				
				990 125 501	" x=250mm bronzefarbig				
073				502 494	Klemmfeder (0,5mm)				
074				270 010 201	Blech				
075				270 010 991	Sperrvorrichtung				
076				270 010 502	Leiste				
077				270 010 200	Hebel				
078				377 036	Flachkopfschraube M4 X 6 DIN 923				
079				424 010	Spannstift 2 X 12 DIN 1481				
080				334 216	Senkschraube M3 X 10 DIN 963				
081				270 010 990	Bordürensprenger mit Sperre x=200mm				
				270 010 995	" x=250mm				

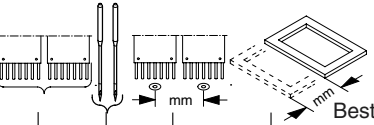


<div>15 -1 -1.01</div> <div>Baureihe</div> 					<div>15 -1 -1.01</div> <div>Baureihe</div> 						
+ Pos.Nr.				Bestell-Nr	Bezeichnung	+ Pos.Nr.				Bestell-Nr	Bezeichnung
001				560 032	Porzellanöse						
002											
				990 063 807	Leiste mit Walzenplüsch l = 122 mm						
				990 063 808	" l = 160 mm						
				990 063 800	" l = 200 mm						
				990 063 801	" l = 230 mm						
				990 063 806	" l = 290 mm						
				990 063 803	" l = 300 mm						
				990 063 804	" l = 310 mm						
				990 063 809	" l = 350 mm						
				990 063 802	" l = 380 mm						
				990 063 805	" l = 519 mm						
003				172 009 203	Feder						
004				113 018 203	Spulenspindel						
005				444 109	Sicherungsscheibe 4						
006				570 069	Kombi-Teller						



Maschinentype: Flachbettstickmaschine SCF Baugruppe: **Pantograph positioning bar - Pantograph-Handverstellung**

Baureihe									
									
16 -1 -1.01									
+ Pos.Nr.									
001									
002									
003									
004									
005									
006									
007									
008									
009									
010									
011									
012									
013									
014									
015									
016									
017									
018				1200/1400					
019				1200/1400					
020				1200/1400					
021				1200/1400					
022									
023									
Bestell-Nr									
Bezeichnung									
560 300 Schlauchschelle									
169 053 556 Schaltwelle									
501 792 Zugfeder									
429 029 Spannstift 4 X 50 DIN 7343									
335 008 Senkschraube M4 X 8 DIN 965									
270 001 223 Platte									
270 001 810 Rahmen									
392 013 Sk-Mutter M 3 ISO 4032									
444 035 Fächerscheibe A3,2 DIN 6798									
585 055 Microschalter TYP "V3"									
270 001 815 Rückwand kpl..									
331 040 Zyl-Schraube M4 X 6 DIN 84									
331 026 Zyl-Schraube M3 X 16 DIN 84									
331 045 Zyl-Schraube M4 X 16 DIN 84									
510 026 Distanzhülse M5									
599 191 Sub-D-Stiftleiste 9 POL.									
599 244 Satz Verriegelungsmutter									
590 096 Combicon Stiftleiste									
590 097 Combicon Montagerahmen									
599 171 SUB-D-Buchsenleiste									
335 110 Linsenschraube M 3 x 10 DIN 966									
336 009 Linsenschraube M 4 x 12 DIN 7985									
392 014 Sk-Mutter M 4 ISO 4032									

Baureihe									
									
16 -1 -1.01									
+ Pos.Nr.									
					</				

Änderungen vorbehalten.

© 2012 **ZSK** Stickmaschinen GmbH

Printed in Germany