

Ersatzteilkatalog

Spare Part Catalogue

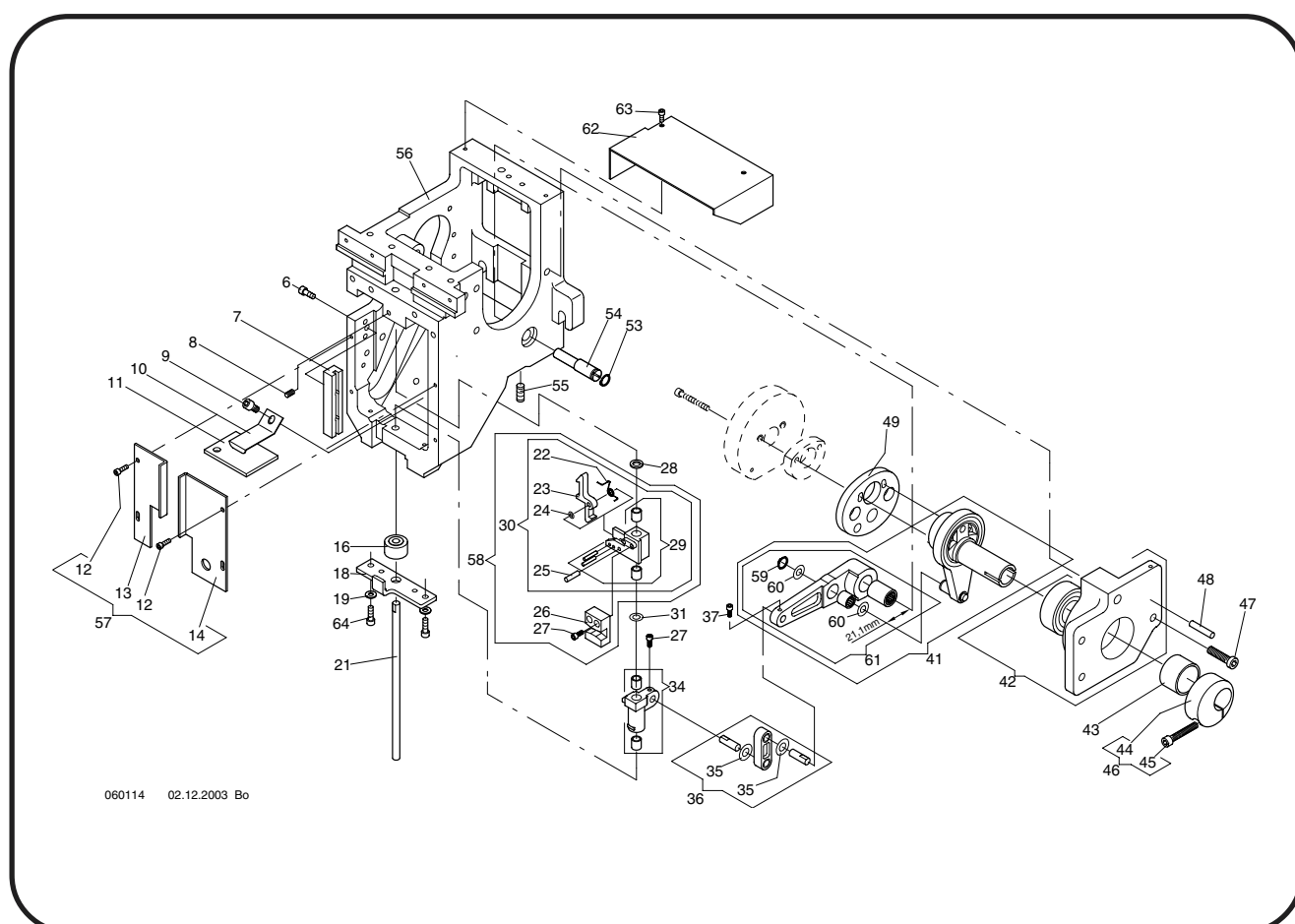
Catalogo parti di ricambio

Catalogue des pieces détachées

Catálogo de piezas de recambio

BASIC

Flachbettstickmaschine



ZSK-Bestellschein

ZSK Stickmaschinen GmbH
Ersatzteilabteilung
Magdeburger Straße 38-40

D-47800 Krefeld
Germany

Lieber Kunde, dear customer, cher client,

um **Ersatzteilbestellungen** schneller bearbeiten zu können, erhalten Sie von uns mit jeder Lieferung einen **Bestellschein** (siehe Rückseite).

Bei **Faxbestellungen**, verwenden Sie bitte das Formular auf der Rückseite. Die erforderlichen Positions- und Artikelnummern finden Sie im Ersatzteilkatalog.

Wichtig, ist die Angabe der **Pos.Nr.** und der **Artikelnr.** in Verbindung mit **Maschinentyp** und **Maschinennummer**.

ZSK Order Form

So that spare parts can be ordered efficiently, an order form will be enclosed with each delivery (see reverse).

When ordering by fax kindly use this form. The corresponding **numbers** (position, article) can be taken from our spare parts catalogues.

It is **important to indicate position no. and article no.** together with the **machine type** and **machine number** on each spare part order

ZSK Formulaire de Commande

Pour traiter plus vite **les commandes de pièces détachées** vous recevrez avec chaque livraison un **formulaire de commande** (voir au verso).

Nous vous prions **d'indiquer les numéros de position et d'article** que vous trouvez dans nos catalogues de pièces détachées.

Il est **important d'indiquer les numéros de position et d'article** ensemble avec **le type de machine et numéro de machine**.

commande de piece détachées

- 444-149 Ersatzteilabteilung
- 444-123 Spare part department

Unterschrift, Signature

Geben Sie bitte bei jeder Bestellung zuerst Typ und Nr. Ihrer Maschine an, um unnötige Rückfragen zu vermeiden.

Wo die beiden Typenschilder "T" an ihrer Maschine befestigt sind, zeigt die nächste Seite.

Danach bestellen Sie bitte die benötigten Ersatzteile nach untenstehendem Beispiel.

Typ -----
Type Maschinen Nr. -----
Serial No.

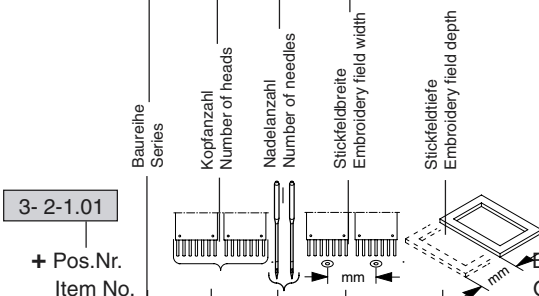
Gerät/ Maschinen-Typ			
Gerät/ Maschinen-Nr.		Drehzahl	1/min
Schallschr.-Nr.		Gewicht	kg
Schaltplan-Nr.		Zuleitung	A V
Baujahr		Hz	KVA

ZSK STICKMASCHINEN GESELLSCHAFT MBH
MAGDEBURGER STR. 38-40
D-47800 KREFELD Made in Germany

When ordering, please quote your machine type and serial number first, to avoid inquiries and delays.

Please, refer to the following page when looking for the identification plate "T" of your machine.

Then, please order the required spare parts in accordance with the example given below.

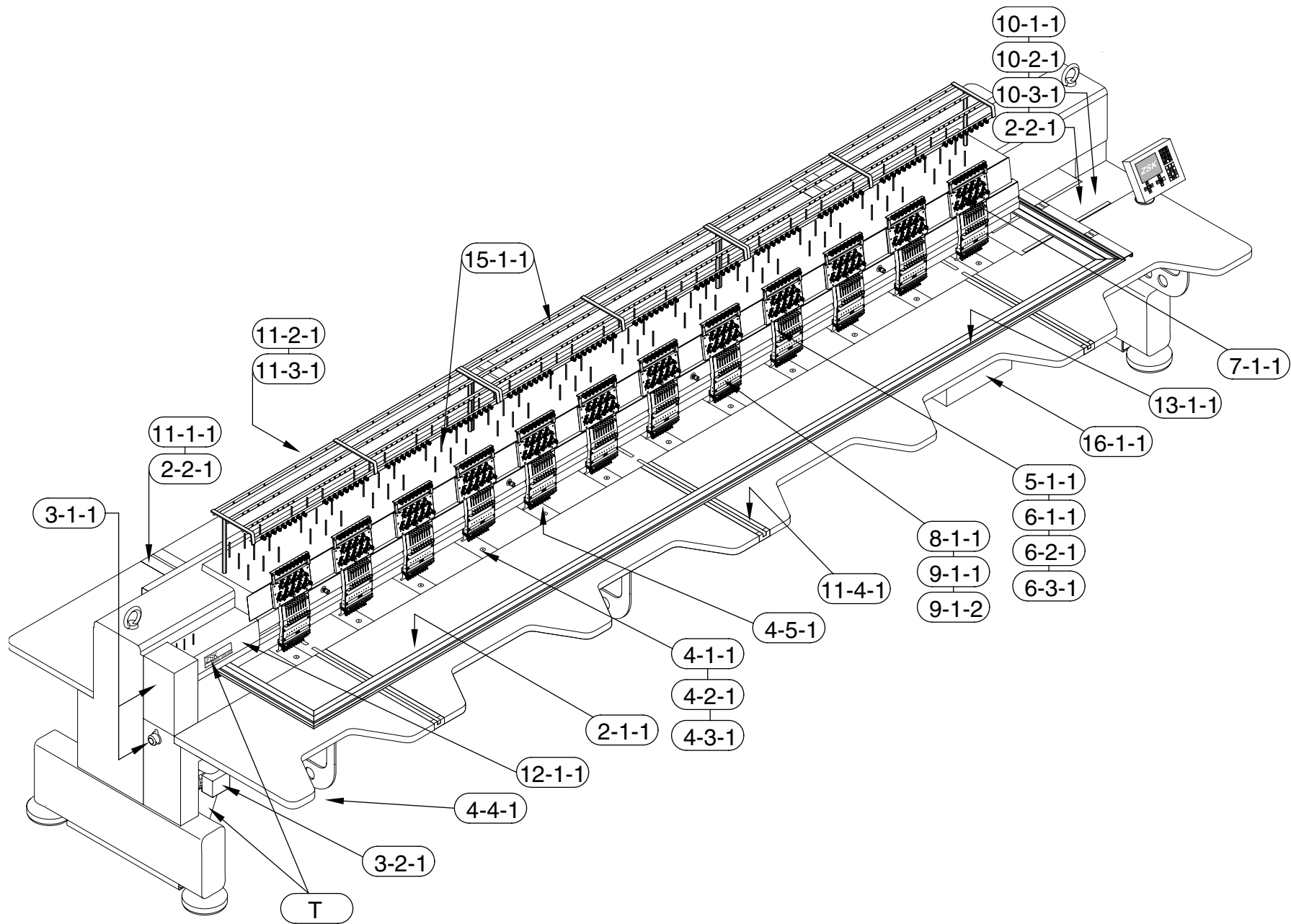


+ Pos. Nr. Item No.	Bestell-Nr Order No	Benennung Description
001	270 003 250	Winkel
002	307 036	Zyl-Schraube M6 x 16 DIN 912
003	585 114	Initiator
004	331 015	Zyl-Schraube M 2,5 x 5 DIN 84
005	409 027	Stellring A 17 DIN 705
006	270 003 916	Induktivschalter Antriebswelle

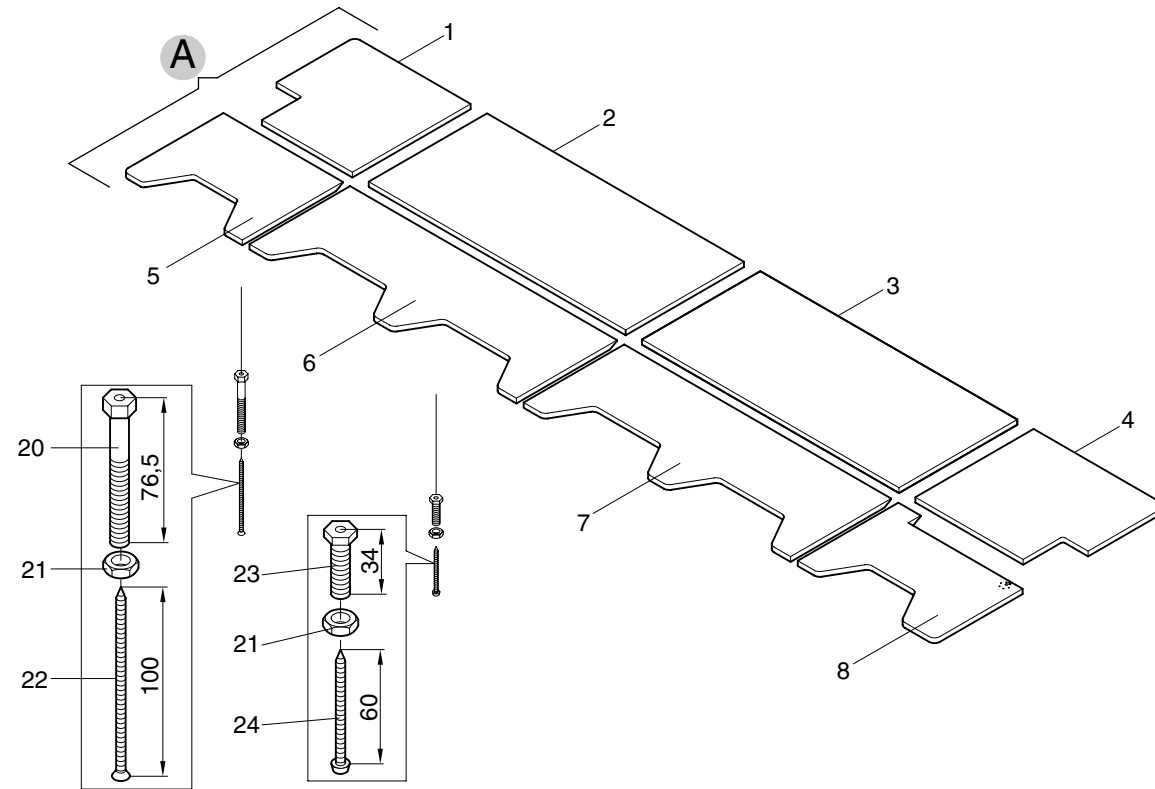
Bestell-Beispiel
Example for order → 3-2-1.01 005 409 027 Stellring A 17 DIN 705 1

Benennung Description	Bestell-Nr Order No
MCF 6 11 600 1000	a = 278 mm
LCF 8 9 600 700	a = 278 mm
XCF 15 11 400 500	a = 304 mm
YCF 10 11 600D 1200	a = 278 mm

Bestell-Beispiel
Example for order → 2-2-1.01 LCF 8 9 600 700 278 mm Pos. 1 277 008 800 1

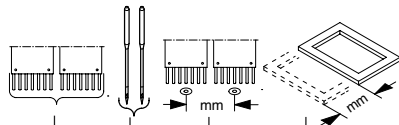


Maschinentype: Flachbettstickmaschine BASIC		Baureihe						Maschinentype: Flachbettstickmaschine BASIC		Baureihe					
CONTENTS	INHALT						Seite / Page	CONTENTS	INHALT						Seite / Page
2 Work table	Tischplatten						2- 1- 1	10 Y-Drive	Pantograph-Antriebsmotor für Seite						10- 2- 1
2 Cover plats, Pantograph drive	Abdeckhauben, Pantographenführung						2- 2- 1	10 Travel limit, side	Fahrwegbegrenzung Seite						10- 3- 1
3 Driving shaft above and below	Antriebswelle oben und unten						3- 1- 1	11 Pantograph drive for depth movement	Pantograph Antrieb für Tiefe						11- 1- 1
3 Drive	Antrieb						3- 2- 1	11 X-Drive	Pantograph Antriebsmotor Tiefe						11- 2- 1
4 Base plate with thread trimmer	Fußplatte mit Fadenschneider						4- 1- 1	11 Travel limit depth	Fahrwegbegrenzung Tiefe						11- 3- 1
4 Picker	Picker						4- 2- 1	11 Guide rails	Verbindung Führungsschienen						11- 4- 1
4 Needle plate	Stichplatte						4- 3- 1	12 Color change device	Farbwechsel-einrichtung						12- 1- 1
4 Thread trimmer drive	Fadenschneider-antrieb						4- 4- 1	13 Clamping element	Bordürensprenger						13- 1- 1
4 Catching device	Fangeinrichtung						4- 5- 1	15 Yarn rack	Garnständer						15- 1- 1
5 Thread take-up	Fadengeber						5- 1- 1	16 Pantograph positoning bar	Pantograph-Handverstellung						16- 1- 1
6 Drive unit	Oberteil						6- 1- 1								
6 Jump stitch device	Springstich-einrichtung						6- 2- 1								
6 cushioned presser foot	Stoffdrücker Abfangeinrichtung						6- 3- 1								
7 Thread tension	Fadenspannung						7- 1- 1								
8 Needle block	Nadelblock						8- 1- 1								
9 Front panels type 1	Stinblech Typ 1						9- 1- 1								
9 Front panels type 2	Stinblech Typ 2						9- 1- 2								
10 Pantograph drive for side movement,	Pantograph Antrieb für Seite,						10- 1- 1								



Baugruppe: **Work table - Tischplatten**

Baureihe



2 -1 -1.01

+

Pos.Nr. 1

2

3

4

5

6

7

8

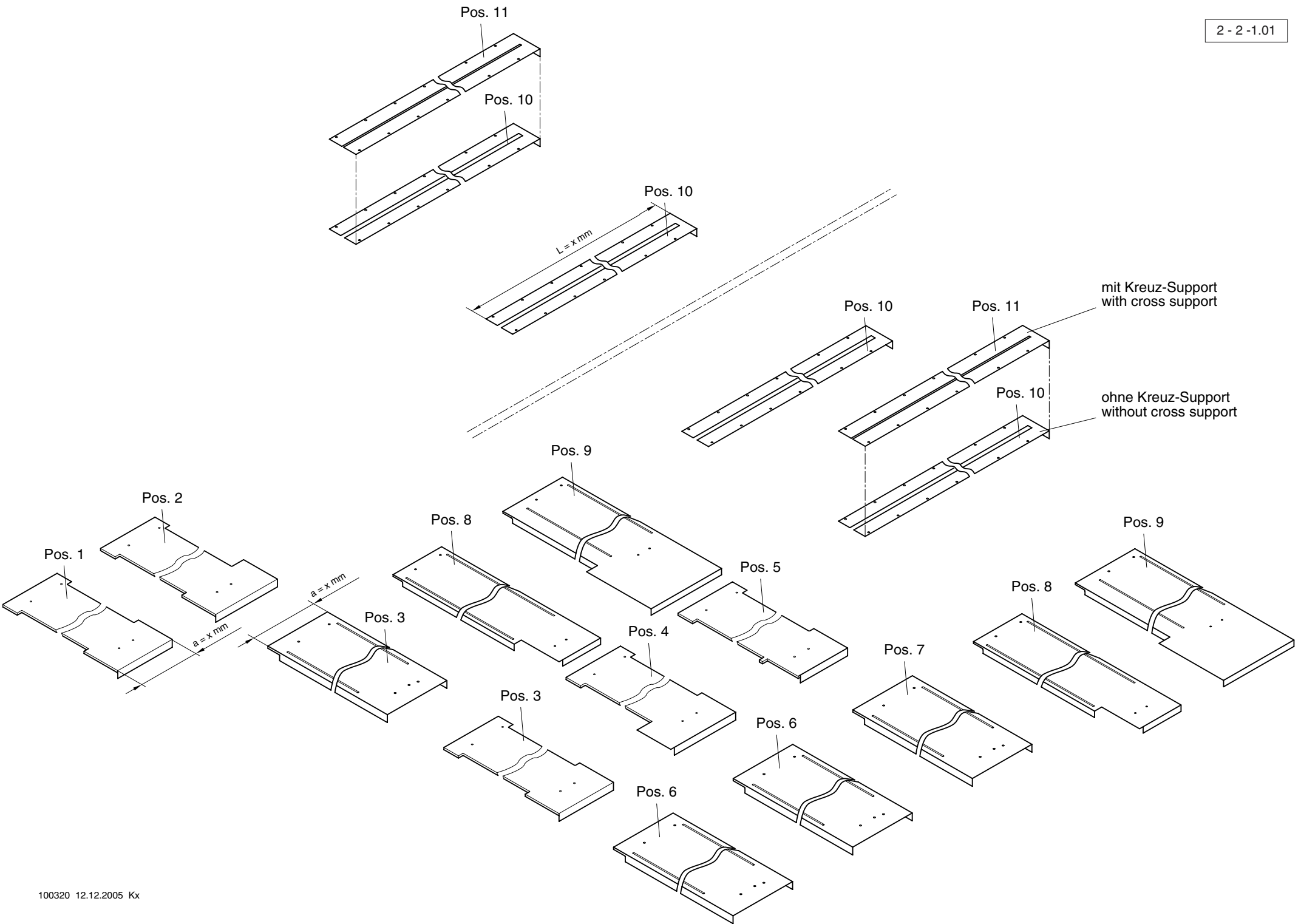
9

10

11

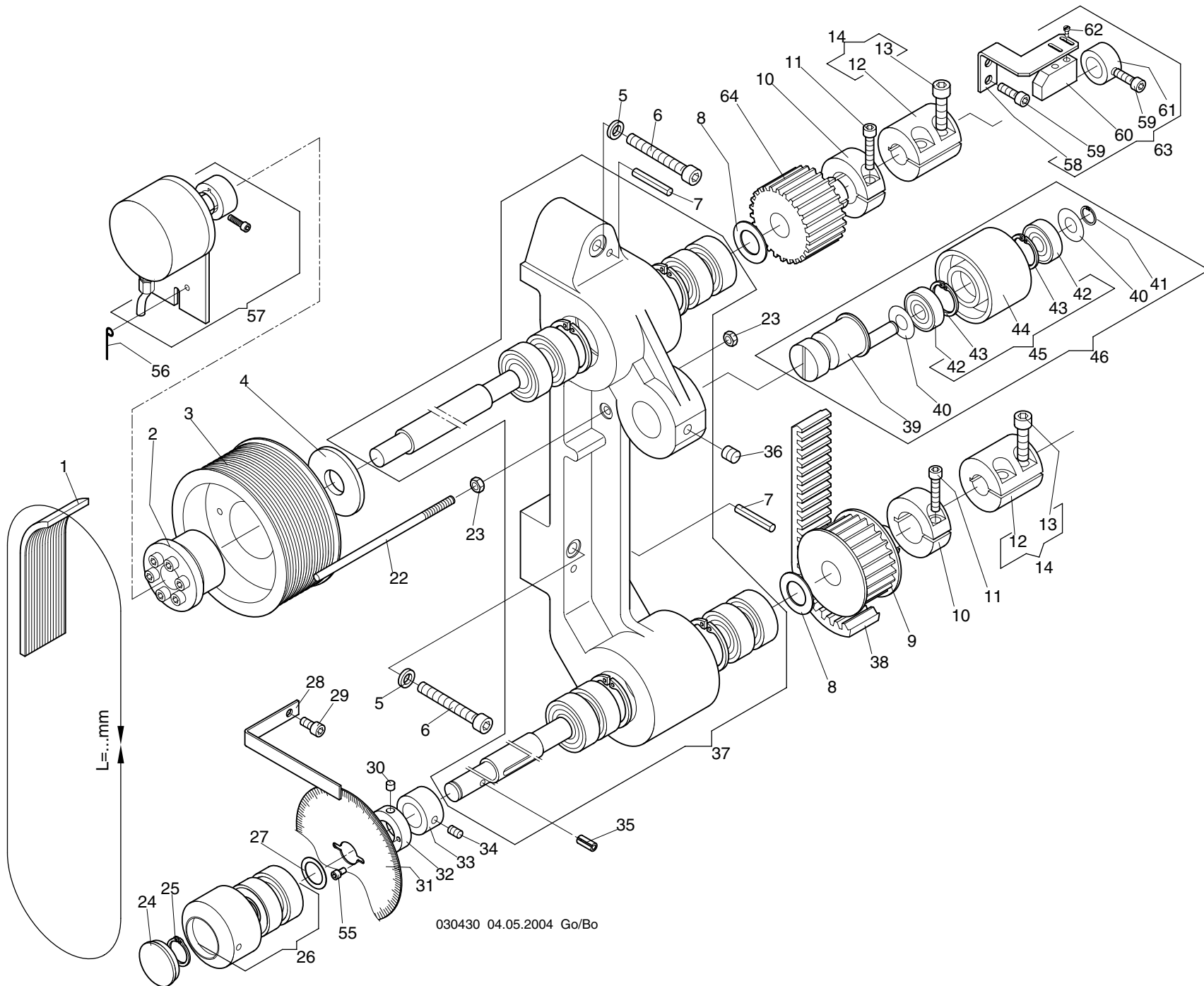
A	277 377 804	277 377 805	277 377 805	277 377 806	277 377 807	277 377 808	277 377 808	277 377 809
---	-------------	-------------	-------------	-------------	-------------	-------------	-------------	-------------

Pos.Nr.	20	280 999 206	Stellschraube
	21	391 004	Sk-Mutter M 10 ISO 4035
	22	338 600	ABC-SPAX Senkkopf 5 x 100
	23	172 008 262	Stellschraube
	24	337 560	ABC-Spax Halbrundkopf 5 x 60

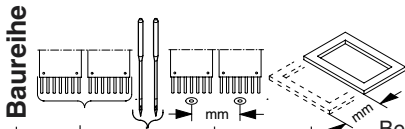
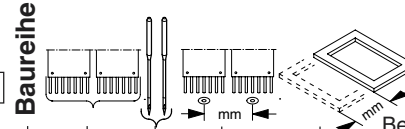


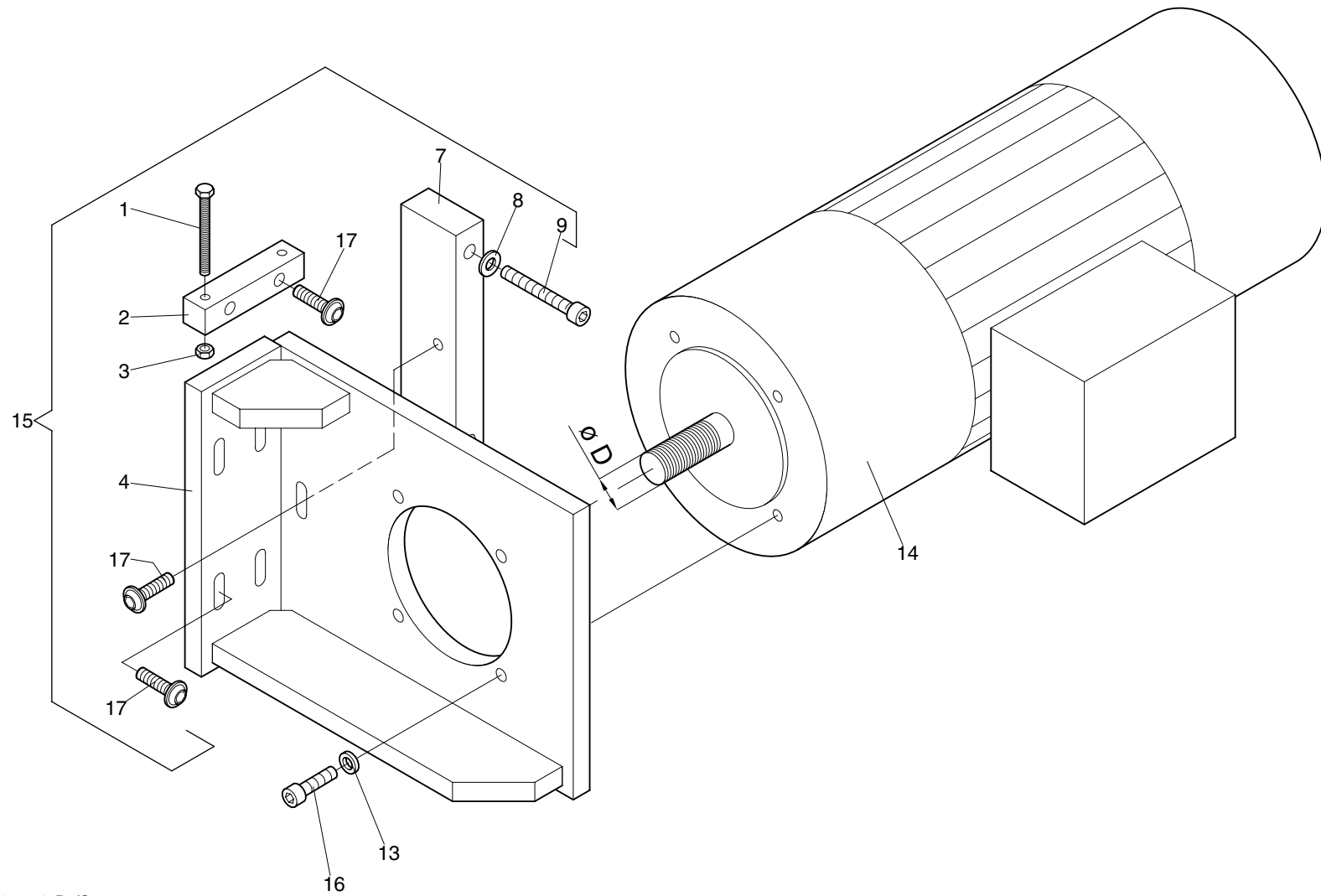


Baureihe					Pos.										
					1	2	3	4	5	6	7	8	9	10	11
BASIC	12	9	400	700	a = 278 mm	277 008 801								280 078 210	



030430 04.05.2004 Go/Bo

<div> <div>3 -1 -1.02</div> <div>  </div> </div>										<div> <div>3 -1 -1.02</div> <div>  </div> </div>				
+ Pos.Nr.				Bestell-Nr	Bezeichnung	+ Pos.Nr.				Bestell-Nr	Bezeichnung			
001				720 413	Keilrippenriemen 16 Pj L=1321mm	058				270 003 250	Winkel			
002				549 182	Clampex-Spannsatz 20 X 47	059				307 036	Zyl-Schraube M6 x 16	DIN 912		
003				270 004 504	Keilrippenscheibe	060				585 114	Initiator			
004				270 004 222	Scheibe	061				409 027	Stellingring A 17	DIN 705		
005				444 114	Sicherungsscheibe 8	062				331 015	Zyl-Schraube M 2,5 x 5	DIN 84		
006				307 062	Zyl-Schraube M 8 x 50	063				270 003 916	Induktivschalter Antriebswelle			
007				429 034	Spannstift 6 x 30	064				280 004 221	Zahnriemenrad			
008				384 036	Anlaufscheibe ø20/4x 1 ZSK 5321									
009				280 004 220	Zahnriemenrad									
010				168 001 344	Klemmring									
011				307 038	Zyl-Schraube M 6 x 25									
012				270 003 252	Kupplung									
013				307 057	Zyl-Schraube M 8 x 25									
014				270 003 917	Kupplung kpl.									
022				270 004 223	Stift									
023				392 018	Skt-Mutter M 6									
024				560 186	Abdeckung									
025				442 021	Sicherungsring 15 x 1,0									
026				270 002 943	Hand - Rad									
027				385 013	Paßscheibe ø15/21x0,5DIN 988									
028				270 004 217	Zeiger									
029				307 034	Zyl-Schraube M 6 x 10									
030				356 003	Gewindestift M 5 x 6									
031				270 002 500	Skalenscheibe									
032				270 002 205	Stellingring									
033				409 030	Stellingring A 20									
034				356 016	Gewindestift M 6 x 8									
035				424 021	Spannstift 5 x 12									
036				356 026	Gewindestift M 8 x 10									
037				270 004 940	Lager mit 2 Wellen									
038				720 313	Zahnriemen 720-RPP 8-25									
039				280 004 219	Exzenterbolzen									
040				384 020	Anlaufscheibe ø10/22x0,5 ZSK 5321									
041				442 016	Sicherungsring 10 x 1,0									
042				540 055	Rillenkugellager 6000-ZZ									
043				443 012	Sicherungsring 26 x 1,2									
044				280 004 222	Umlenkrolle									
045				280 004 801	Rolle mit Kugellager									
046				280 004 913	Zahnriemenspanner									
055				307 002	Zyl-Schraube M 3 x 6									
056				270 004 215	Draht									
057				396 260 001	Absoluter Drehgeber									

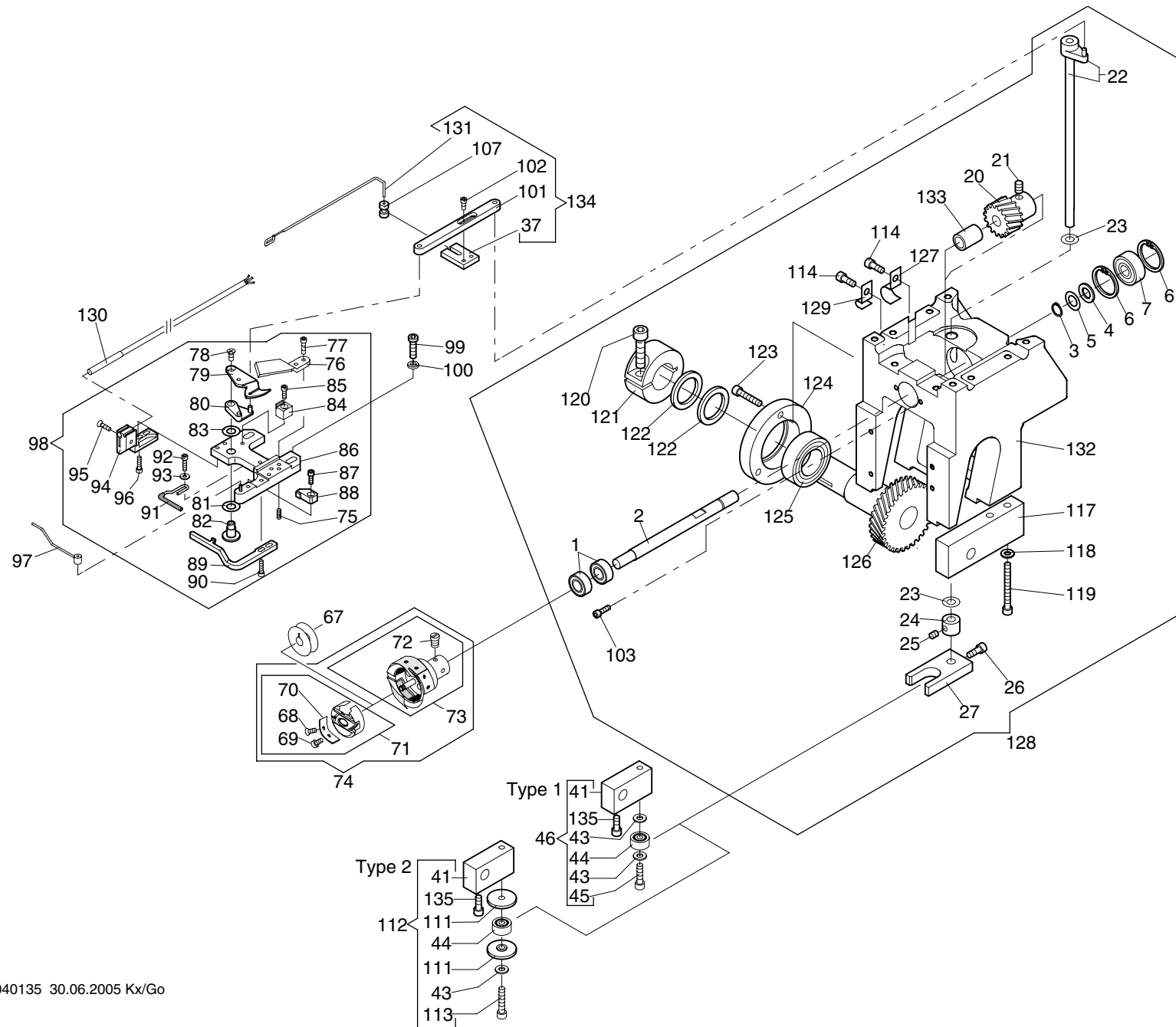


Maschinentype:
Flachbettstickmaschine BASIC

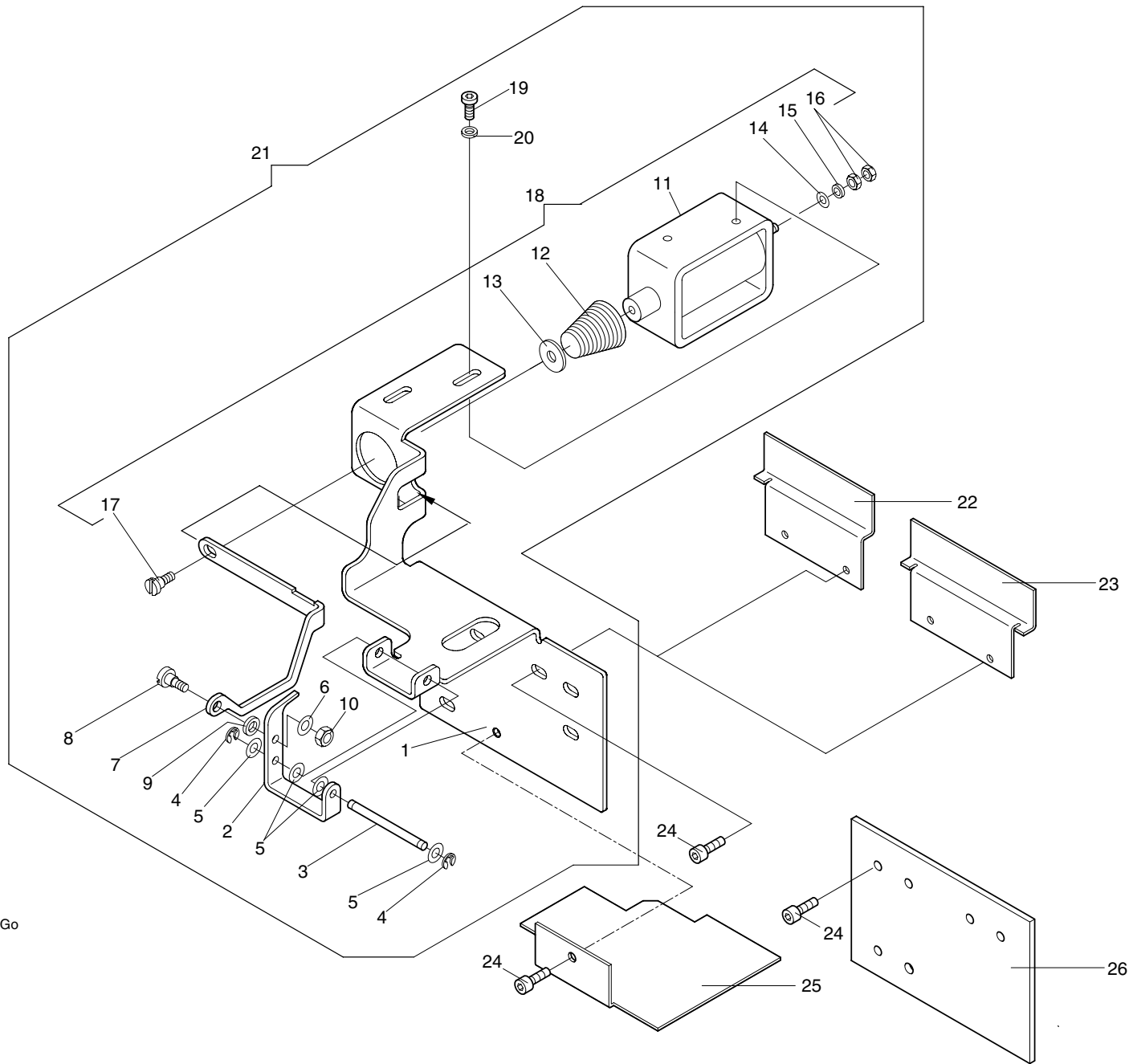
Baugruppe: **Drive - Antrieb**



Baureihe					Baureihe				
3 -2 -1.02					3 -2 -1.02				
+ Pos.Nr.					+ Pos.Nr.				
001				305 067	Skt-Schraube	M 6 x 50	ISO 4017		
002				270 004 218	Spanner				
003				392 018	Skt-Mutter	M 6	ISO 4032		
004				270 004 800	Motorhalter				
007				270 004 219	Anschlag				
008				380 028	Scheibe	B 8,4	DIN 125		
009				307 062	Zyl-Schraube	M8 x 50	DIN 912		
013				444 114	Sicherungsscheibe 8				
014				396 270 006	Drehstrommotor øD=32mm				
015				270 004 918	Motorhalter kpl.				
016				307 057	Zyl-Schraube	M 8 x 25	DIN 912		
017				306 131	Linsen-Flanschkopfschraube	M 8 x 25			



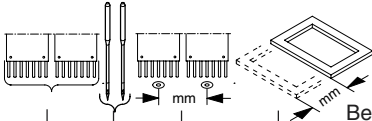
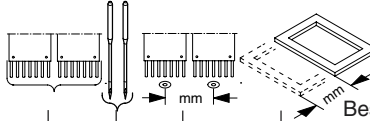
Baureihe					Baureihe						
4 -1 -1.01					4 -1 -1.01						
+ Pos.Nr.					Bestell-Nr	Bezeichnung				Bestell-Nr	Bezeichnung
001					540 016	Rillenkugellager 688-2Z	DIN 625			360 002 805	Sockel
002					270 998 243	Greiferwelle				307 028	Zyl-Schraube M 2,5 x 6 DIN 912
003					442 014	Sicherungsring 8 x 0,8	DIN 471			360 002 804	Magnethalter kpl.
004					384 045	Anlaufscheibe ø8/14x1	ZSK5321			360 002 224	Haltefinger
005					385 069	Paßscheibe ø8/14x0,5	DIN 988			307 001	Zyl-Schraube M 2,5 x 8 DIN 912
006					443 011	Sicherungsring 22x1,0	DIN 472			270 002 802	Halte Draht
007					540 012	Rillenkugellager 608-2Z	DIN 625			307 001	Zyl-Schraube M 2,5 x 8 DIN 912
										380 009	Scheibe A 2,7 DIN 125
020					376 002 200	Schraubenrad				360 002 505	Initiatorhalter
021					358 110	Gewindestift M 5 x 6	DIN 916			334 208	Senkschraube M2,5 x 8 DIN 963
022					376 002 904	Drehachse kpl.				307 001	Zyl-Schraube M 2,5 x 8 DIN 912
023					384 014	Anlaufscheibe ø6/12x0,5ZSK5321				360 002 806	Schalt Draht kpl.
024					409 012	Stellring A 6	DIN 705			360 002 916	Sockel kpl.
025					356 008	Gewindestift M 4 x 4	DIN 913			308 007	Zyl-Schraube M 4 x 12 DIN 7984
026					307 010	Zyl-Schraube M 4 x 8	DIN 912			444 109	Sicherungsscheibe 4
027					376 002 228	Pleuel				270 999 463	Zugstange
										307 187	Zyl-Schraube M 2,5 x 5 DIN 912
037					270 999 575	Mitnehmer				307 003	Zyl-Schraube M 3 x 8 DIN 912
041					376 002 219	Mitnehmer					
043					380 016	Scheibe B 4,3	DIN 125			270 002 218	Rolle
044					540 004	Rillenkugellager 624	DIN 625			270 020 550	Scheibe
045					307 015	Zyl-Schraube M 4 x 12	DIN 912			270 020 914	Antriebsselemente
046					270 020 911	Antriebsselemente				307 012	Zyl-Schraube M 4 x 16 DIN 912
										307 010	Zyl-Schraube M 4 x 8 DIN 912
067					574 052	Spule (Stahl) für Rundgreifer				270 002 551	Halter
068					574 096	Regulierschraube				380 016	Scheibe B 4,3 DIN 125
069					574 097	Befestigungsschraube				307 016	Zyl-Schraube M 4 x 30 DIN 912
070					570 076	Regulierfeder				307 037	Zyl-Schraube M 6 x 20 DIN 912
071					570 568	Spulenkapsel				376 020 211	Klemmring
072					574 092	Befestigungsschraube				385 020	Stützscheibe S20/28 x 2,0 DIN 988
073					573 031	Greifer				307 012	Zyl-Schraube M 4 x 16 DIN 912
074					270 002 949	Greifer kpl.				270 002 511	Flansch
075					356 019	Gewindestift M 2,5 x 6	DIN 913			540 150	Rillenkugellager 6904-ZZ
076					376 002 006	Gegenmesser				270 002 243	Schraubenrad
077					307 001	Zyl-Schraube M 2,5 x 8	DIN 912			593 027	Rohrschelle Typ: 604 D12mm
078					335 004	Senkschraube M 3 x 6	DIN 965			270 002 704	Fußplatte kpl.
079					376 999 244	Hakenmesser				593 022	Rohrschelle Typ: 604 D5mm
080					270 002 235	Messerhalter				585 110	Näherungsinitiator
081					385 073	Paßscheibe ø6/12 x 0,3	DIN988			270 002 509	Anschlag
082					270 998 247	Bolzen				270 002 510	Fußplatte
083					385 006	Paßscheibe ø6/12 x 0,5	DIN988			990 053 214	Distanzstück
084					270 002 508	Führung				270 020 919	Zugstange mit Anschlag
085					307 028	Zyl-Schraube M 2,5 x 6	DIN 912			307 101	Zyl-Schraube M 4 x 8 DIN 912

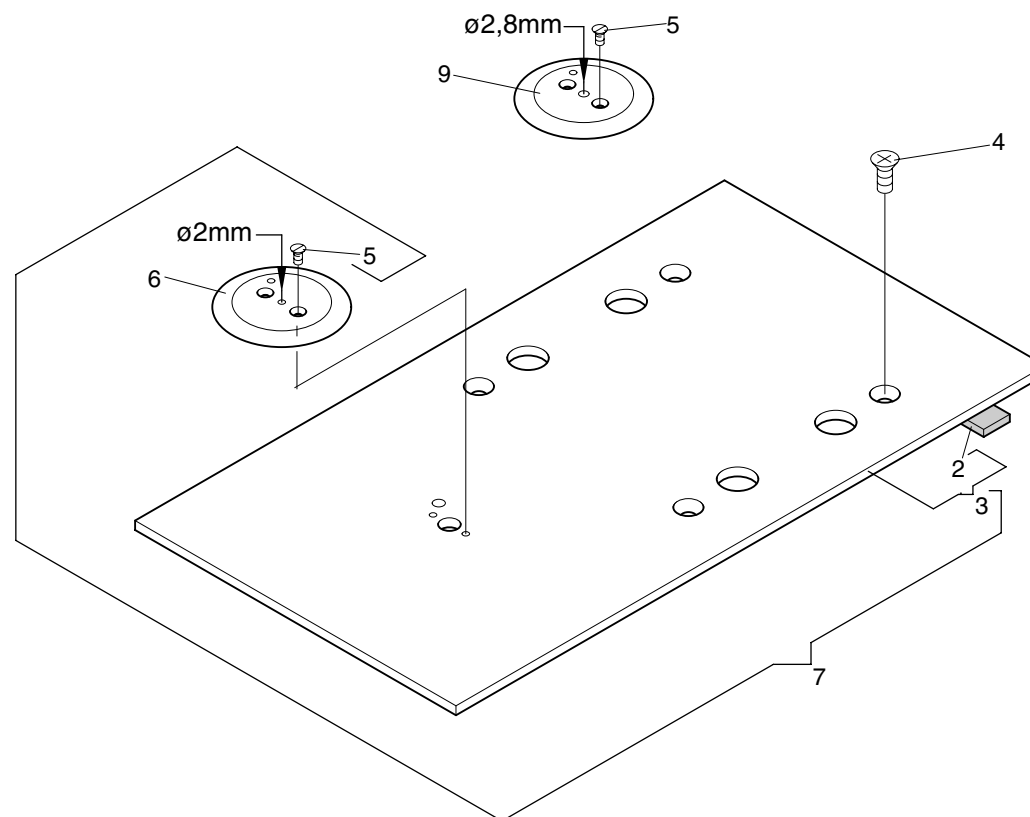


Maschinentype:
Flachbettstickmaschine BASIC

Baugruppe: **Picker - Picker**



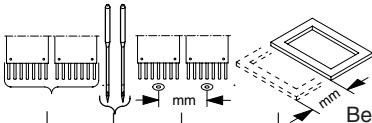
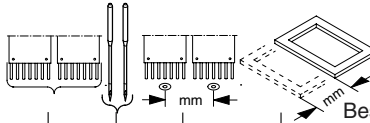
<div>4 -2 -1.02</div> <div>Baureihe</div> <div></div>						<div>4 -2 -1.02</div> <div>Baureihe</div> <div></div>							
+ Pos.Nr.					Bestell-Nr	Bezeichnung	+ Pos.Nr.					Bestell-Nr	Bezeichnung
001					270 002 267	Halter							
002					360 002 206	Picker							
003					360 002 207	Stift							
004					444 031	Sicherungsscheibe 2,3 DIN 6799							
005					385 001	Paßscheibe 3 x 6 x 0,2 DIN 988							
006					385 002	Paßscheibe 3 x 6 x 0,5 DIN 988							
007					270 002 266	Zugstange							
008					377 020	Flachkopfschrb M3 x 2 DIN 923							
009					444 107	Sicherungsscheibe 3							
010					392 013	Sk-Mutter M3 ISO 4032							
011					586 136	Hubmagnet							
012					570 017	Kegelfeder							
013					380 014	Scheibe B 4,3 DIN 9021							
014					385 001	Paßscheibe 3 x 6 x 0,2 DIN 988							
015					510 092	O-Ring 3,0 - 1,0 72 NBR 872							
016					392 013	Sk-Mutter M3 ISO 4032							
017					377 019	Flachkopfschrb M3 x 2,5 DIN 923							
018					270 002 724	Magnet kpl.							
019					308 004	Zyl-Schraube M3 x 6 DIN 7984							
020					444 107	Sicherungsscheibe 3							
021					270 002 723	Picker kpl.							
022					---	---							
023					270 002 270	Abdeckblech							
024					307 003	Zyl-Schraube M 3 x 8 DIN 912							
025					---	---							
026					---	---							

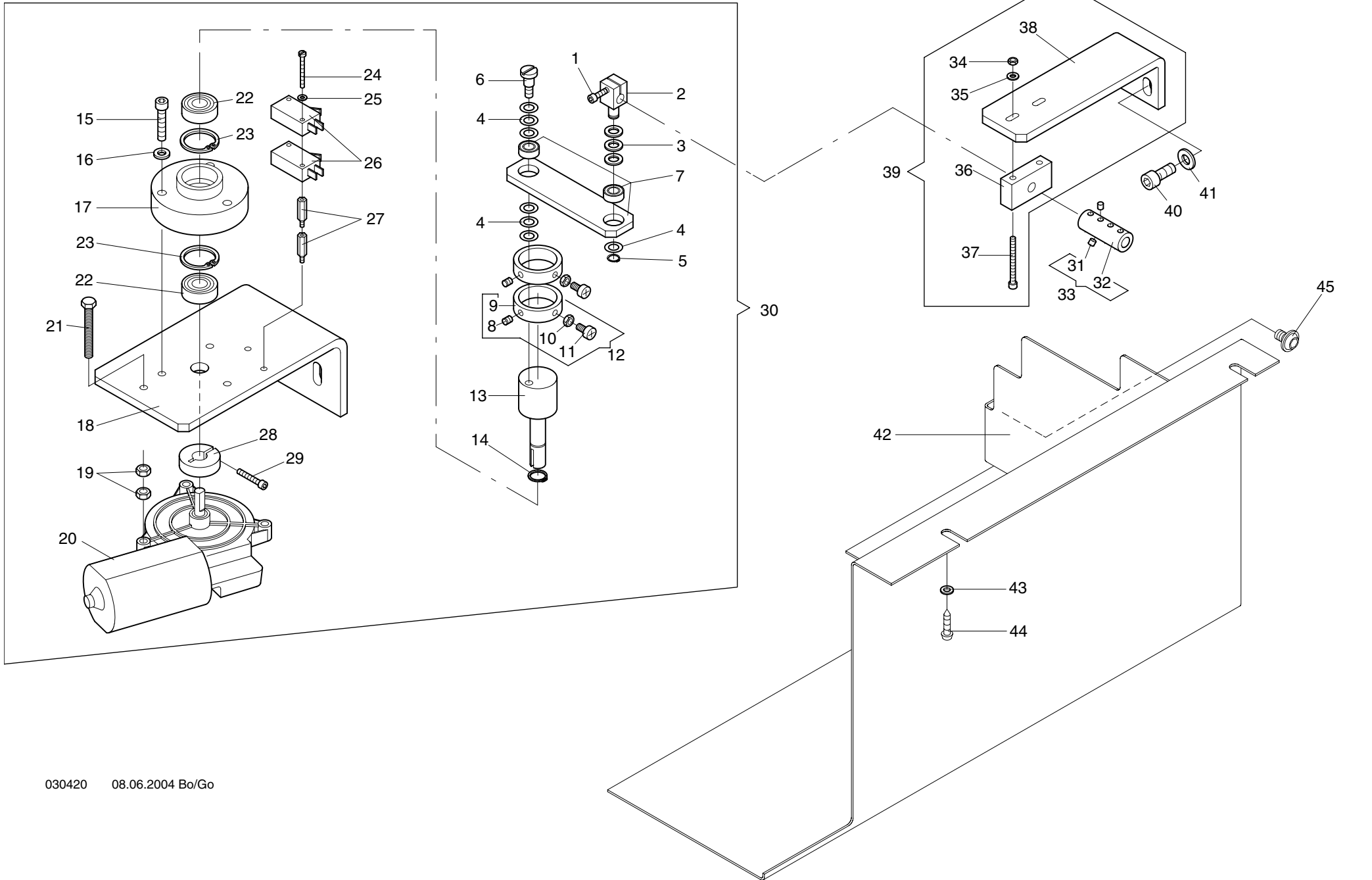


Maschinentype:
Flachbettstickmaschine BASIC

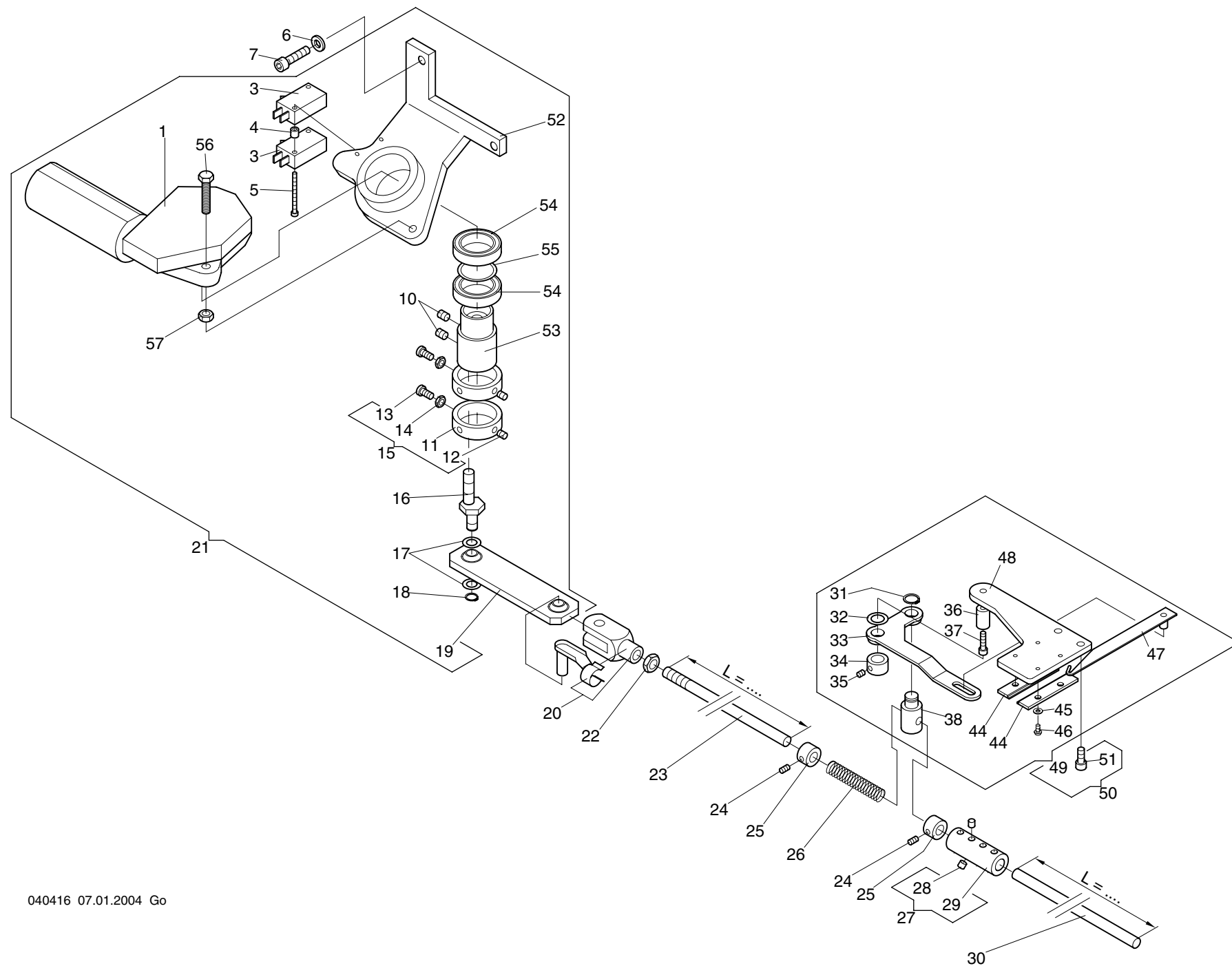
Baugruppe: **Needle plate - Stichplatte**



<div>4 -3 -1.02</div> <div>Baureihe</div> <div></div>							<div>4 -3 -1.02</div> <div>Baureihe</div> <div></div>								
+ Pos.Nr.						Bestell-Nr	Bezeichnung	+ Pos.Nr.						Bestell-Nr	Bezeichnung
002						510 152	Schalldämpfmatte								
003						270 002 811	Stichplatte								
004						335 008	Senkschraube M 4 x 8 DIN 965								
005						334 199	Senkschraube M 2 x 2,5 DIN 963								
006						990 148 200	Stichplatteneinsatz ø2,0mm								
007						270 002 706	Stichplatte kpl.								
009						990 148 201	Stichplatteneinsatz ø2,8mm								



Baureihe					Baureihe				
4 -4 -1.02					4 -4 -1.02				
+ Pos.Nr.				Bestell-Nr	Bezeichnung	+ Pos.Nr.			Bestell-Nr Bezeichnung
001				307 015	Zyl-Schraube M 4 x 12 DIN 912	042			270 001 822 Schutzhaube
002				172 020 207	Klemmstück	043			380 018 Scheibe B 5,3 DIN 125
003				385 008	Stützscheibe S8/14x1,2 DIN 988	044			337 520 ABC-SPAX-Halbrundkopf 5 x 20
004				385 069	Paßscheibe 8/14x0,5 DIN 988	045			306 125 Linsen-Flanschkopfschr. M 8 x 10
005				442 014	Sicherungsring 8x0,8 DIN 471				
006				377 052	Flachkopfschraube M6x8 DIN 923				
007				366 020 800	Pleuel kpl.				
008				356 001	Gewindestift M 5 x 5 DIN 913				
009				172 020 300	Ring				
010				391 001	Sk-Mutter M 5 ISO 4035				
011				336 014	Linsensschraube M5x8 DIN 7985				
012				172 020 952	Schaltring kpl.				
013				280 020 201	Kurbel				
014				442 017	Sicherungsring 12 x 1,0 DIN 471				
015				307 038	Zyl-Schraube M 6 x 25 DIN 912				
016				380 024	Scheibe B 6,4 DIN 125				
017				280 020 501	Flansch				
018				280 020 200	Winkel				
019				392 018	Sk-Mutter M 6 ISO 4032				
020				396 271 001	Gleichstrom Getriebemotor				
021				305 065	Sk-Schraube M 6 x 40 Iso 4017				
022				540 059	Rillenkugellager 6001-Z				
023				443 014	Sicherungsring 28 x 1,2 DIN 472				
024				331 029	Zyl-Schraube M 3 x 25 DIN 84				
025				380 012	Scheibe B 3,2 DIN 125				
026				585 107	Initiator				
027				510 123	Abstandsbolzen				
028				362 008 225	Klemmring				
029				307 013	Zyl-Schraube M 4 x 20 DIN 912				
030				280 020 904	Antrieb Fadenschneider				
031				356 008	Gewindestift M4 x 4 DIN 913				
032				172 020 216	Kupplung				
033				172 020 932	Kupplung kpl. mit Schrauben				
034				391 000	Skt-Mutter M 4 ISO 4035				
035				380 016	Scheibe B 4,3 DIN 125				
036				376 002 509	Lager				
037				307 189	Zyl-Schraube M 4 x 35 DIN 912				
038				270 020 215	Winkel				
039				270 020 917	Stützlager kpl.				
040				307 055	Zyl-Schraube M 8 x 16 DIN 912				
041				380 028	Scheibe B 8,4 DIN 125				

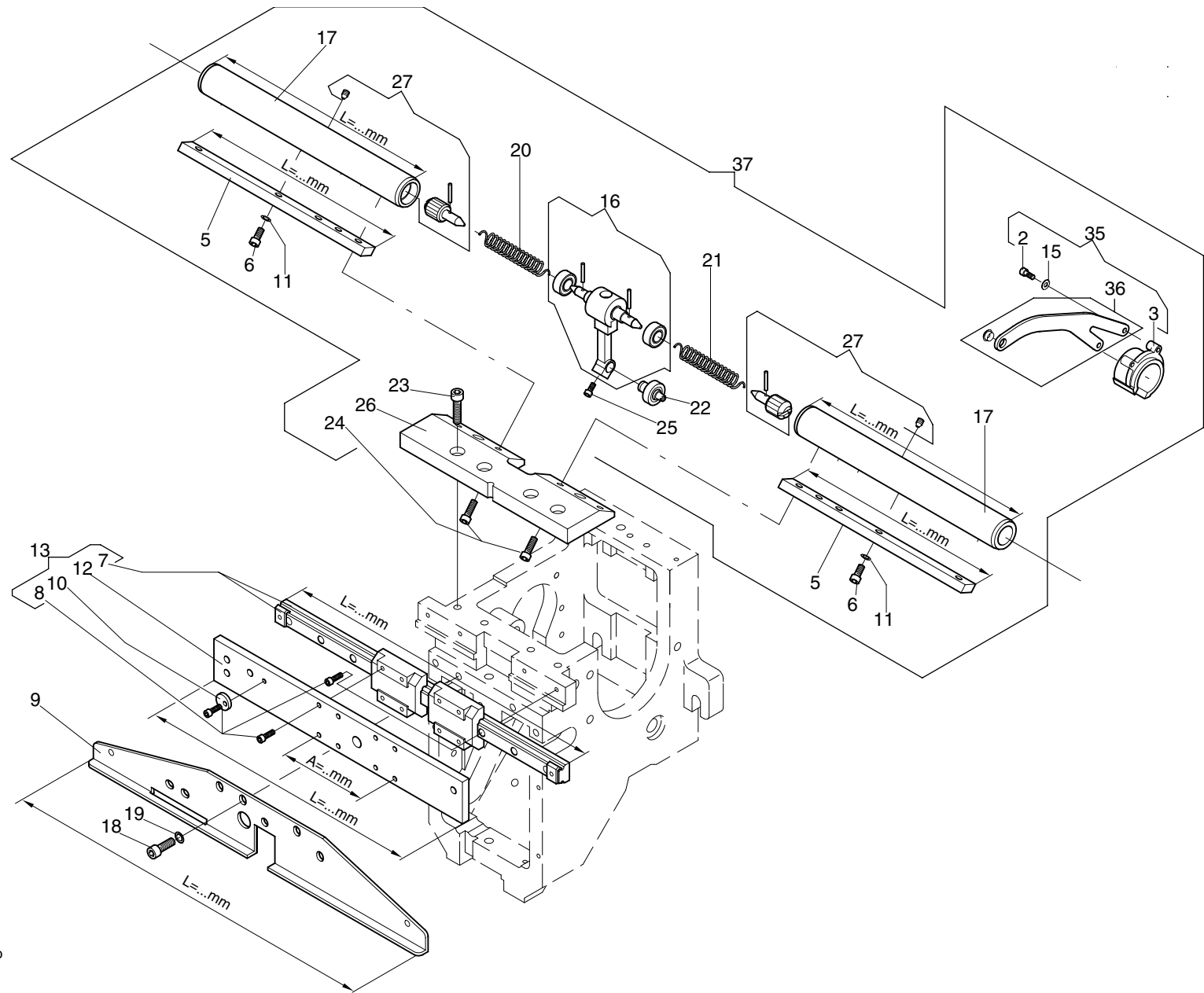


Maschinentype:
Flachbettstickmaschine BASIC

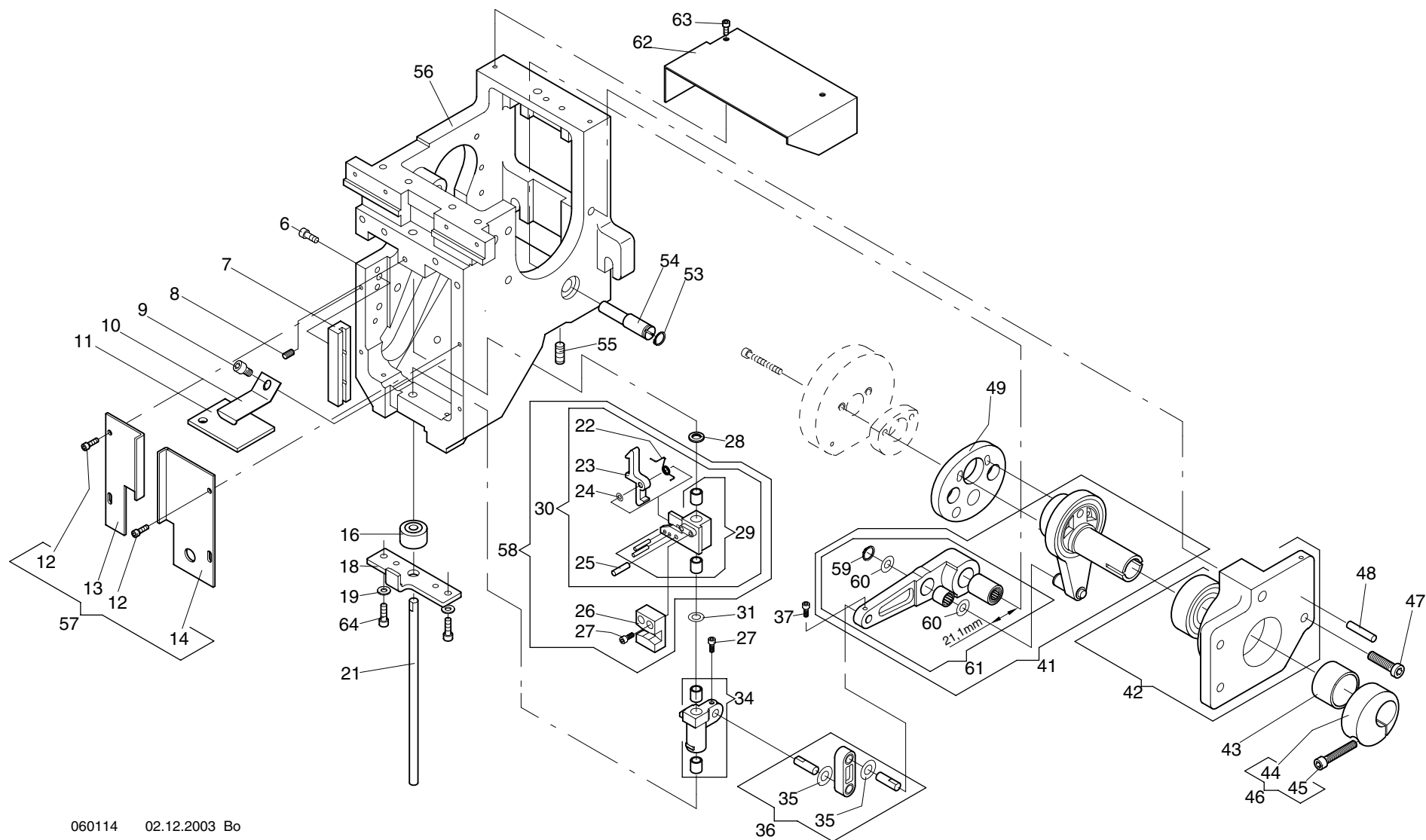
Baugruppe: **Catching device - Fangeinrichtung**



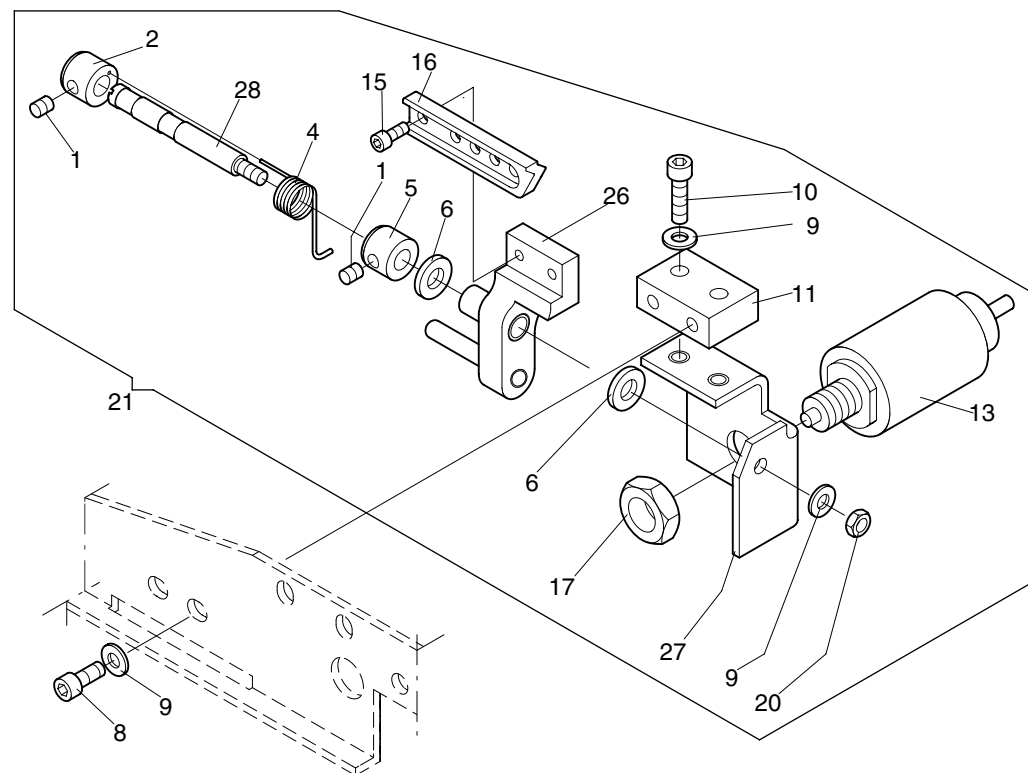
Baureihe					Baureihe				
4 -5 -1.01					4 -5 -1.01				
+ Pos.Nr.				Bestell-Nr	Bezeichnung	+ Pos.Nr.			Bestell-Nr Bezeichnung
001				270 020 804	Gleichstrom-Getriebemotor	049			376 999 937 Fänger kpl.
003				585 107	Initiator FT 1,5	050			376 020 911 Fänger an Oberteil
004				510 114	Distanzrolle 040605	051			308 003 Zyl-Schraube M 5 x 10 DIN 7984
005				331 030	Zyl-Schraube M 3 x 30 DIN 84	052			270 020 803 Motorhalter
006				380 024	Scheibe B 6,4 DIN 125	053			270 020 216 Kurbel
007				307 037	Zyl-Schraube M 6 x 20 DIN 912	054			540 140 Rillenkugellager 61805-ZZ DIN 625
011				172 020 300	Ring	055			270 020 217 Distanzring
012				356 001	Gewindestift M 5 x 5 DIN 913	056			305 025 Sk-Schraube M 6 x 25 ISO 4017
013				336 014	Linsenschraube M 5 x 8 DIN 7985	057			392 018 Sk-Mutter M 6 ISO 4032
014				391 001	Sk-Mutter M 5 ISO 4035				
015				172 020 952	Schaltring kpl.				
016				361 020 202	Exzenterbolzen				
017				385 069	Paßscheibe ø8/14x0,5 DIN 988				
018				442 014	Sicherungsring 8x0,8 DIN 471				
019				270 020 800	Pleuel kpl.				
020				462 028	Gabelgelenk B 8x16 DIN 71751				
021				376 020 908	Antrieb Fangeinrichtung				
022				391 002	Sk-Mutter M 8 ISO 4035				
023				990 024 204	Zugstange mit Gewinde L=1905 mm				
024				356 009	Gewindestift M4x6 DIN 913				
025				409 014	Stellring A8 DIN 705				
026				502 450	Druckfeder				
027				172 020 932	Kupplung mit Schrauben				
028				356 008	Gewindestift M 4 x 4 DIN 913				
029				172 020 216	Kupplung				
030				990 023 223	Stange L = 2640 mm				
031				442 016	Sicherungsring 10x1,0 DIN 471				
032				385 077	Paßscheibe ø10/16x0,5DIN 988				
033				376 020 234	Drehhebel				
034				376 020 237	Stellring				
035				356 008	Gewindestift M 4 x 4 DIN 913				
036				376 020 236	Bolzen				
037				307 015	Zyl.-Schraube M 4 x 12 DIN 912				
038				376 020 235	Mitnehmer				
044				172 999 576	Führung				
045				380 012	Scheibe B 3,2 DIN 125				
046				306 201	Linsenschraube M 3x 5 ISO 7380				
047				376 020 802	Fanghaken mit Bolzen				
048				376 020 227	Grundplatte				



5 -1 -1.01					Baureihe		5 -1 -1.01					Baureihe	
+ Pos.Nr.							+ Pos.Nr.						
002				307 002	Zyl-Schraube M 3 x 6	DIN 912						
003				270 999 337	Fadengeberhülse							
005	9			276 003 203	Keilstahl	L= 111mm						
006				307 011	Zyl.Schraube	M4 x 10	DIN 912					
007	9			546 137	Linearführung	L=220mm / 2 Schlitten						
008				307 003	Zyl-Schraube	M 3 x 8	DIN 912					
009	9			276 003 230	Parkschiene	L=258mm						
010				270 003 207	Scheibe							
011				444 109	Sicherungsscheibe 4							
012	9			276 003 234	Schiene	L=214mm						
013	9			276 003 901	Führung Nadelpaket kpl.							
015				380 012	Scheibe	B 3,2						
016				270 003 803	Mitnehmer							
017	9			276 003 204	Rohr	L= 124mm						
018				307 022	Zyl-Schraube	M 5 x 12	DIN 912					
019				444 110	Sicherungsscheibe 5							
020				270 999 222	Drehfeder links							
021				270 999 223	Drehfeder rechts							
022				574 129	Kurvenrolle							
023				307 023	Zyl-Schraube	M 5 x 16	DIN 912					
024				307 015	Zyl-Schraube	M 4 x 12	DIN 912					
025				307 002	Zyl-Schraube	M 3 x 6	DIN 912					
026				270 003 501	Schiene							
027				270 998 902	Spannstück kpl.							
035				270 999 933	Fadengeberhebel kpl. (Öse vorne)							
036				270 003 805	Fadengeberhebel (Öse vorne)							
037	9			276 003 952	Fadengeberlagerung kpl.							



Baureihe					Baureihe				
6 -1 -1.02					6 -1 -1.02				
+ Pos.Nr.				Bestell-Nr	Bezeichnung			Bestell-Nr	Bezeichnung
006				307 010	Zyl-Schraube M4 x 8 DIN 912	053		442 016	Sicherungsring 10 x 1,0 DIN 471
007				270 003 276	Führung	054		270 003 201	Exzenterbolzen
008				356 009	Gewindestift M4 x 6 DIN 913	055		356 018	Gewindestift M6 x 12 DIN 913
009				307 018	Zyl-Schraube M5 x 6 DIN 912	056		270 003 529	Oberteil
010				501 859	Blattfeder	057		270 003 954	Stirnbleche
011				172 003 556	Filzstreifen	058		270 998 913	Halter kpl.
012				307 003	Zyl-Schraube M3 x 8 DIN 912	059		442 019	Sicherungsring 9 x 1,0 DIN 471
013				270 003 291	Stirnblech links	060		270 003 223	Anlaufscheibe
014				270 003 258	Stirnblech rechts	061		270 003 943	Hebel kpl.
016				270 999 389	Rolle	062		270 003 535	Abdeckblech
018				270 003 275	Gegenlager	063		307 002	Zyl.-Schraube M 3 x 6 DIN 912
019				380 016	Scheibe B 4,3 DIN 125	064		307 191	Zyl.-Schraube M 4 x 10 DIN 912
021				270 003 270	Führungsstange				
022				502 458	Drehfeder				
023				172 003 307	Klinke				
024				385 001	Paßscheibe 3 x 6 x 0,2 DIN 988				
025				172 003 302	Lagerstift				
026				270 003 555	Mitnehmer				
027				307 002	Zyl-Schraube M 3 x 6 DIN 912				
028				172 003 552	Vulkollanring				
029				270 003 832	Halter mit Buchse				
030				270 003 831	Halter mit Klinke				
031				270 003 558	Scheibe				
034				270 003 830	Schlitten				
035				384 014	Anlaufscheibe 6 x 12 x 0,5 ZSK 5321				
036				270 998 900	Pleuel kpl.				
037				307 002	Zyl-Schraube M3 x 6 DIN 912				
041				270 003 942	Exzenterlager				
042				270 003 844	Flansch				
043				574 995	Gleitlager				
044				270 003 216	Klemmring				
045				307 025	Zyl-Schraube M 5 x 25 DIN 912				
046				270 003 908	Klemmring kpl.				
047				306 033	Zyl-Schraube M 6 x 20 DIN 6912				
048				429 025	Spannstift 5 x 20 DIN 7343				
049				270 999 496	Kurvenscheibe "P 11"				

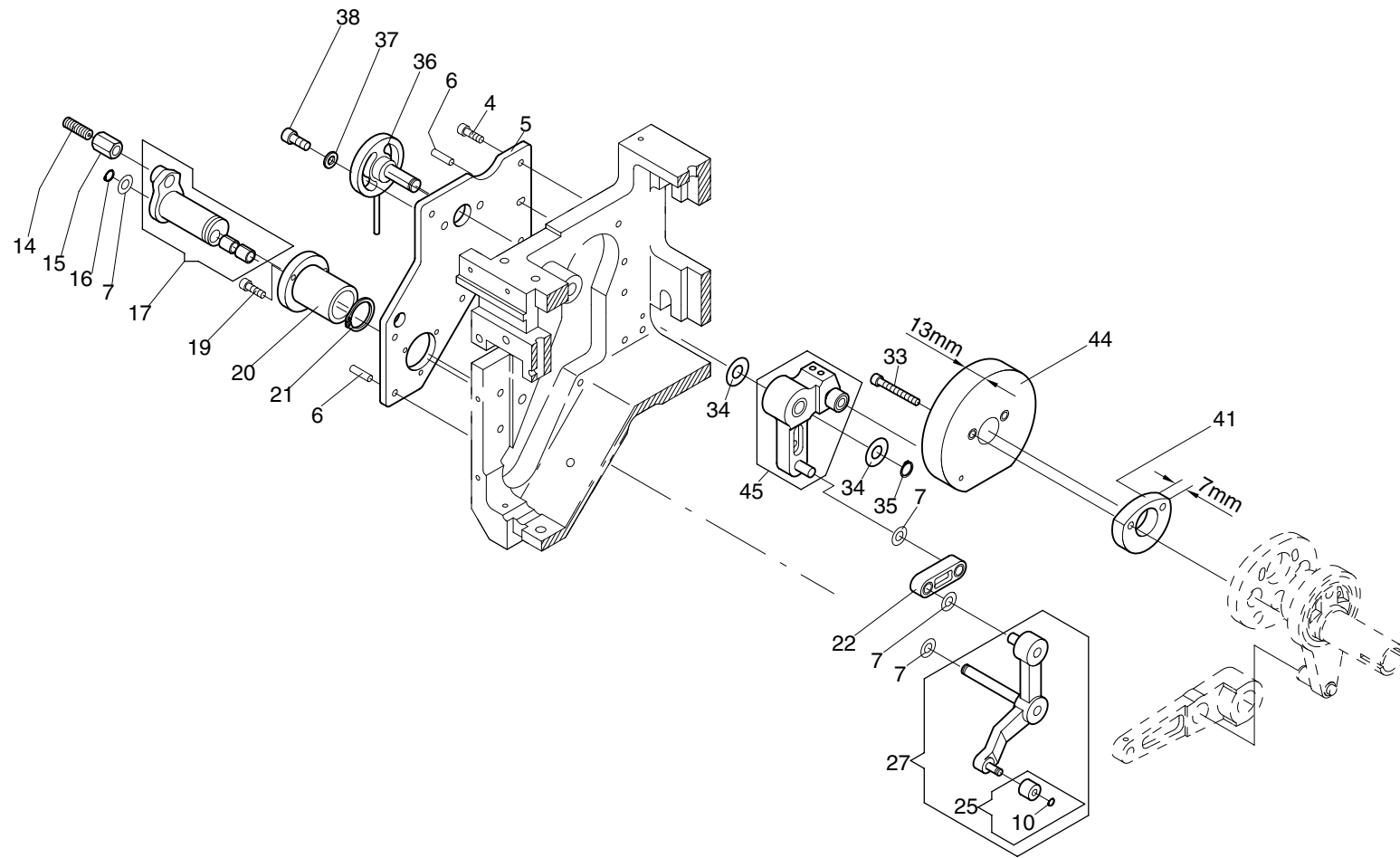


Maschinentype:
Flachbettstickmaschine BASIC

Baugruppe: **Jump stitch device - Springsticheinrichtung**



Baureihe						Baureihe					
6 -2 -1.01						6 -2 -1.01					
+ Pos.Nr.					Bestell-Nr	Bezeichnung				Bestell-Nr	Bezeichnung
001					356 008	Gewindestift M 4 x 4 DIN 913					
002					270 003 248	Stelling					
004					270 003 249	Drehfeder					
005					409 012	Stelling A 6 DIN 705					
006					384 014	Anlaufscheibe ø6/12x0,5ZSK5321					
008					307 010	Zyl-Schraube M 4 x 8 DIN 912					
009					380 016	Scheibe B 4,3 DIN 125					
010					307 015	Zyl-Schraube M 4 x 12 DIN 912					
011					270 003 513	Adapter					
013					586 029	Magnet					
015					307 002	Zyl-Schraube M 3 x 6 DIN 912					
016					270 003 238	Sperre					
017					391 004	Sk-Mutter M 10 ISO 4035					
020					392 014	Sk-Mutter M 4 ISO 4032					
021					270 003 939	Nadelabschaltung kpl.					
026					270 003 873	Hebel kpl.					
027					270 003 868	Halter					
028					270 003 381	Bolzen					

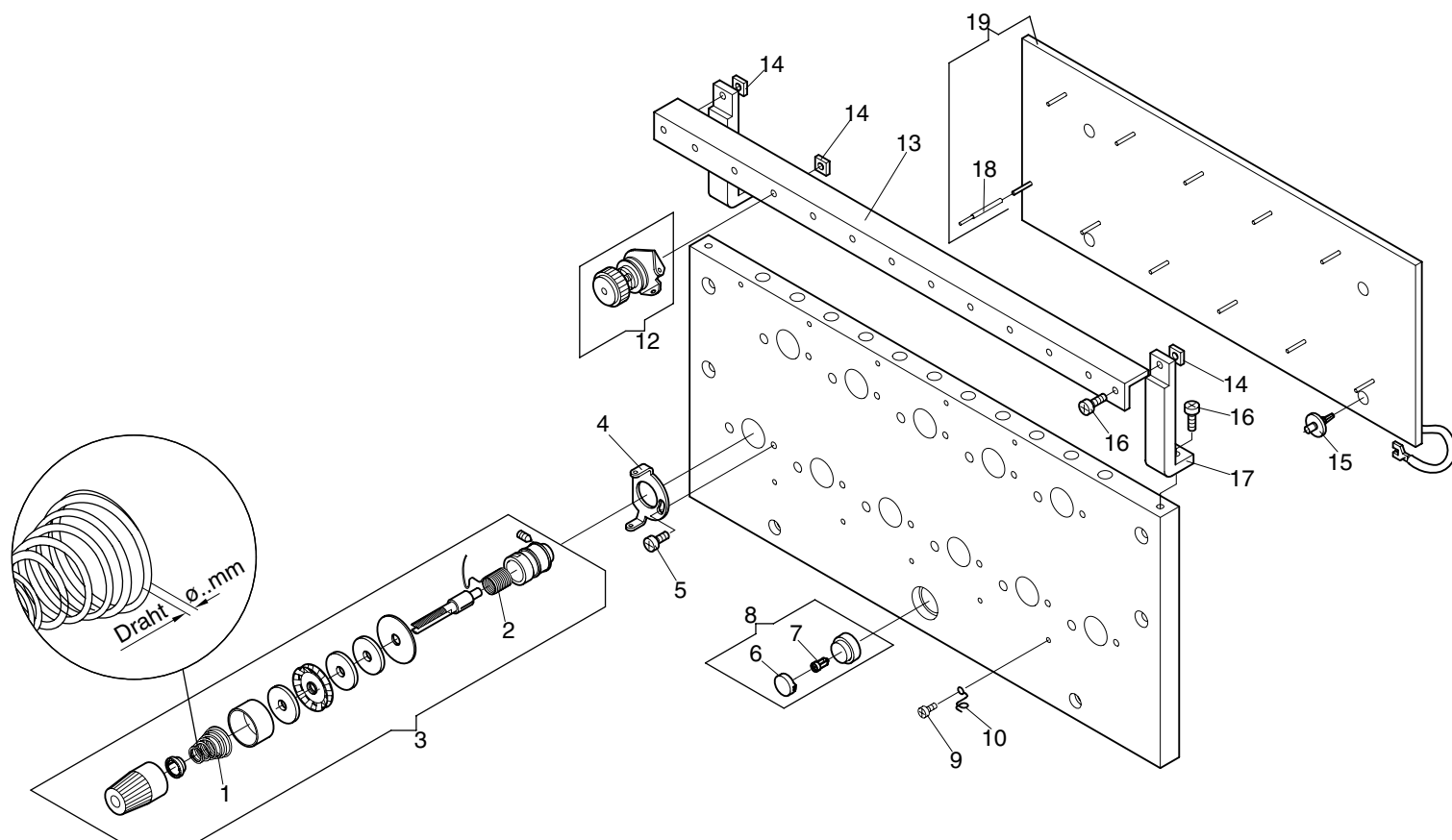


Maschinentype:
Flachbettstickmaschine BASIC

Baugruppe: **Cushioned presser foot - Stoffdrücker-Abfangeinrichtung**



Baureihe					Baureihe				
6 -3 -1.01					6 -3 -1.01				
+ Pos.Nr.					+ Pos.Nr.				
Bestell-Nr	Bezeichnung				Bestell-Nr	Bezeichnung			
004	307 011	Zyl-Schraube	M4 x 10	DIN 912					
005	270 003 256	Platine							
006	421 052	Zylinderstift	4m6 x 12	DIN 7					
007	384 014	Anlaufscheibe	6 x 12 x 0,5	ZSK5321					
010	442 010	Sicherungsring	4 x 0,4	DIN 471					
014	510 102	Federndes Druckstück	M8 GN 615						
015	495 008	Sk-Mutter	BM8	DIN 6330					
016	442 013	Sicherungsring	6 x 0,7	DIN 471					
017	270 003 841	Lagerbuchse kpl.	M8						
019	307 004	Zyl-Schraube	M3 x 10	DIN 912					
020	270 003 278	Lagerhülse							
021	442 024	Sicherungsring	18 x 1,2	DIN 912					
022	270 003 817	Pleuel kpl.							
025	270 998 914	Abfangrolle mit Sicherungsring							
027	270 998 925	Abfanghebel kpl.							
033	307 195	Zyl-Schraube	M 4 x 25	DIN 912					
034	384 018	Anlaufscheibe	ø8/18x0,5	ZSK5321					
035	442 014	Sicherungsring	8 x 0,8	DIN 471					
036	270 003 846	Justiernabe kpl.							
037	380 018	Scheibe	B 5,3	DIN 125					
038	307 021	Zyl-Schraube	M 5 x 10	DIN 912					
041	270 003 348	Scheibe							
044	270 003 870	Nutkurve SDA 8-12 kpl.							
045	270 003 972	Kurvenhebel kpl.							

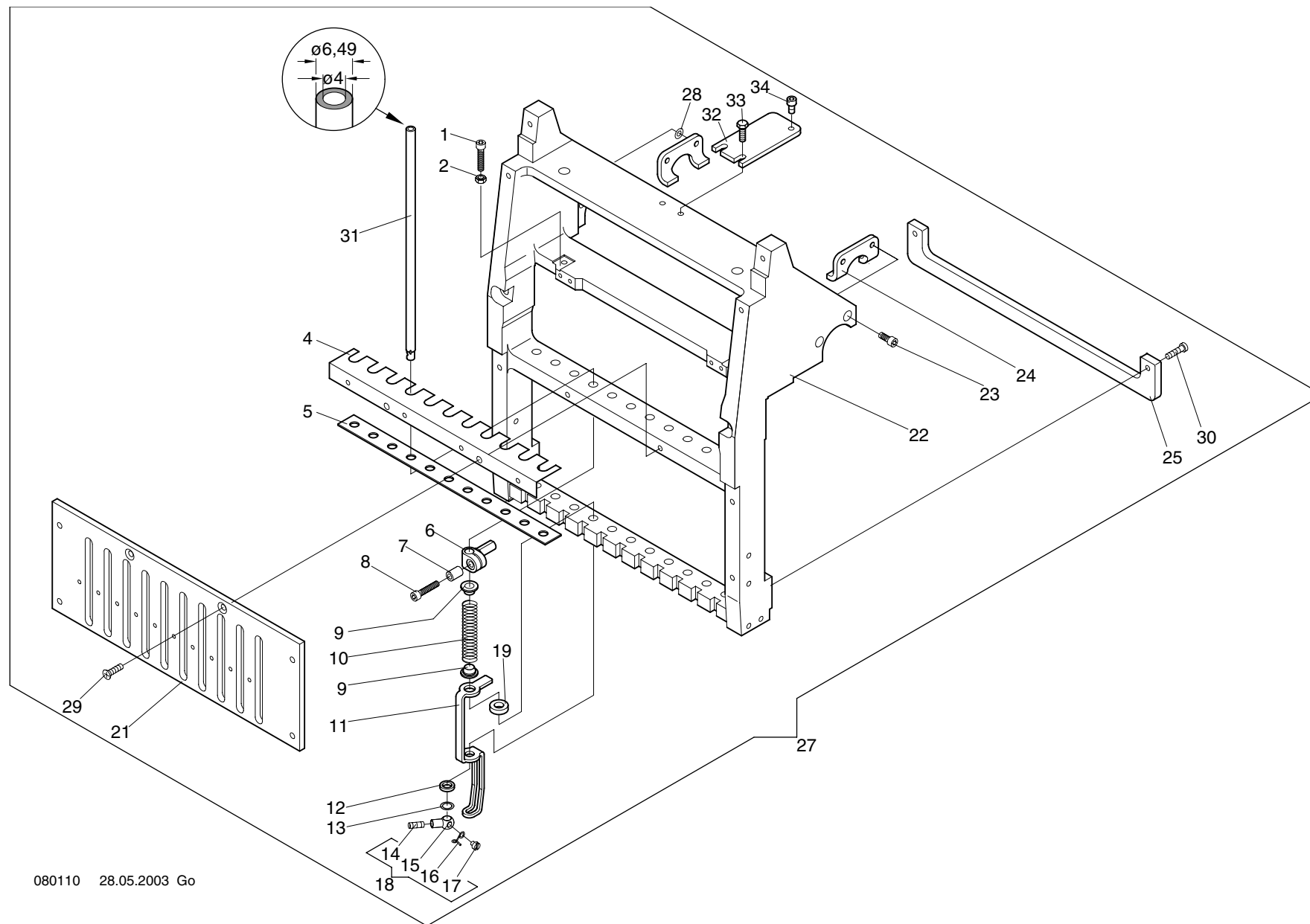


Maschinentype:
Flachbettstickmaschine BASIC

Baugruppe: **Thread tension - Fadenspannung**



<div> <div>7 -1 -1.01</div> <div> <div>Baureihe</div> </div> </div>										<div> <div>7 -1 -1.01</div> <div> <div>Baureihe</div> </div> </div>									
+ Pos.Nr.					Bestell-Nr	Bezeichnung				+ Pos.Nr.					Bestell-Nr	Bezeichnung			
001					570 060	Kegelfeder Draht ø 0,5mm													
002					570 013	Fadenanzugsfeder													
003					570 010	Hauptspannung mit Pos. 1 Kegelfeder Draht ø 0,5mm													
004					270 999 239	Ösenblech													
005					336 004	Linsenschraube M4 X8 DIN 7985													
006					583 097	Tastenkappe rot													
007					592 501	Multi-Led 24V													
008					583 134	Leuchtdruckschalter 1s +1ö													
009					336 001	Linsenschraube M3 X 6 DIN7985													
010					270 003 235	Öse													
012					570 454	Vorspannung													
013			9		276 003 509	Winkel L= 239mm													
014					391 101	Vierkantmutter M4 DIN 562													
015					593 101	Platinen-Abstandshalter													
016					336 005	Linsenschraube M4 X10 DIN 7985													
017					270 003 554	Halter													
018					270 003 859	Stift kpl.													
019			9		396 702 006	Fadenbruchplatine FBP 15													



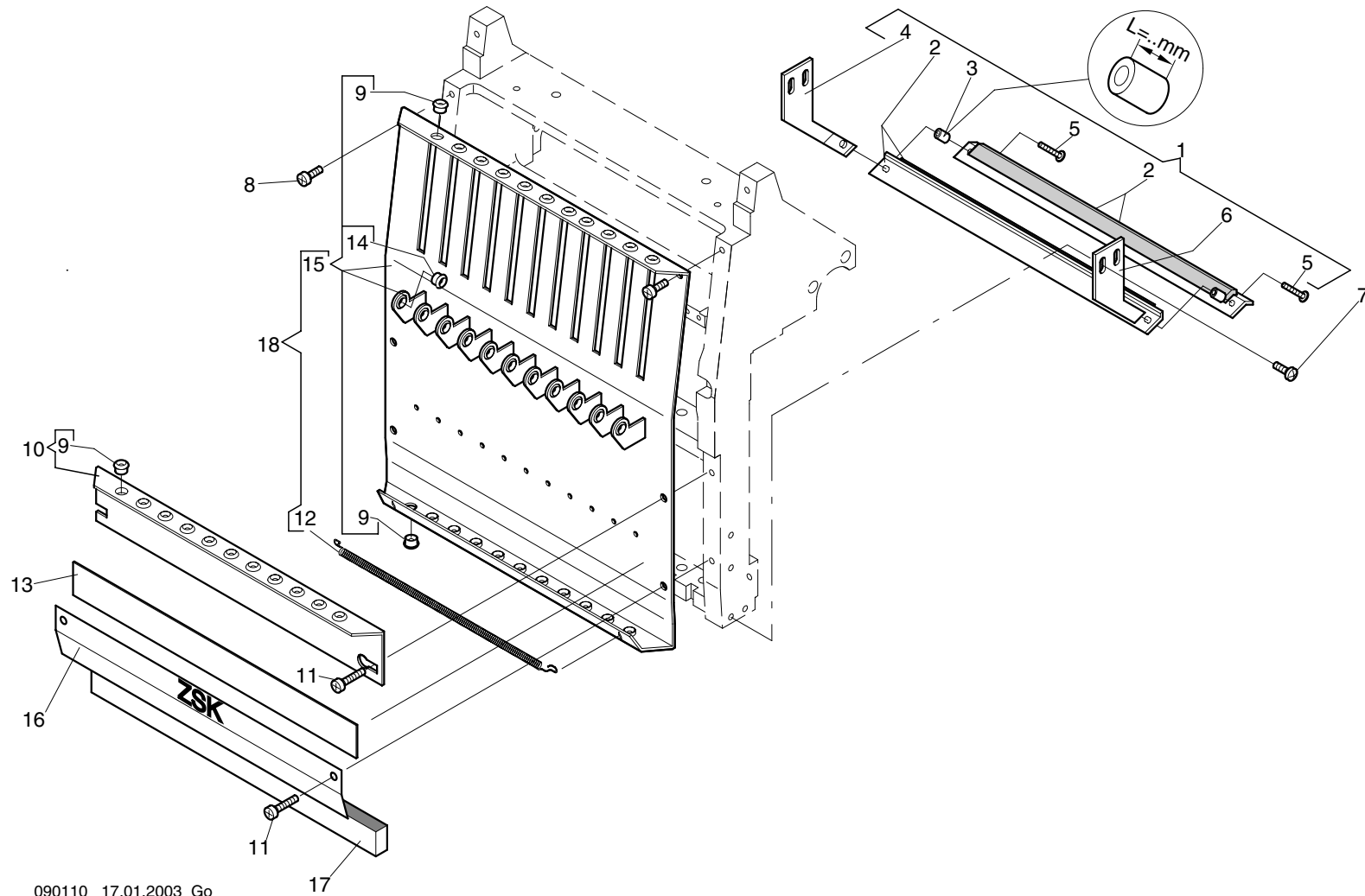
Maschinentype:
Flachbettstickmaschine BASIC

Baugruppe: **Needle block - Nadelblock**

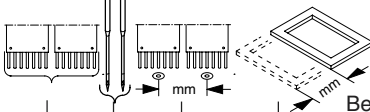


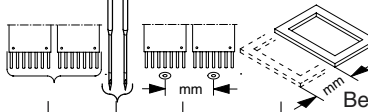
<div> <div>8 -1 -1.01</div> <div> <div>Baureihe</div> </div> </div>										<div> <div>8 -1 -1.01</div> <div> <div>Baureihe</div> </div> </div>									
+ Pos.Nr.					Bestell-Nr	Bezeichnung				+ Pos.Nr.					Bestell-Nr	Bezeichnung			
001					307 012	Zyl-Schraube	M4 x 16	DIN 912											
002					392 014	Sk-Mutter	M4	ISO 4032											
004			9		990 103 202	Winkel													
005			9		276 003 551	Filzstreifen													
006					270 003 224	Mitnehmer													
007					270 003 285	Distanzhülse													
008					307 012	Zyl-Schraube	M4 x 16	DIN 912											
009					270 003 552	Buchse													
010					502 450	Druckfeder													
011					270 003 257	Stoffdrücker													
012					510 084	O-Ring	6,75 x 1,78	72 NBR 872											
013					270 999 237	Scheibe													
014					358 002	Gewindestift	M4 x 8	DIN 915											
015					172 003 282	Nadelhalter													
016					172 003 273	Öse													
017					331 021	Zyl-Schraube	M3 x 2,3	DIN 84											
018					170 001 924	Nadelhalter kpl.													
019					270 003 560	Filzring													
021			9		276 003 552	Führungsplatte													
022			9		276 003 506	Nadelpaket													
023					307 010	Zyl-Schraube	M4 x 8	DIN 912											
024					270 003 205	Mitnahmeblech													
025			9		990 094 202	Führungsleiste													
027			9		276 003 968	Nadelblock kpl.													
028					385 003	Paßscheibe	4x8x0,5	DIN 988											
029					335 010	Senkschraube	M 4 x 12	DIN 965											
030					308 007	Zyl-Schraube	M 4 x 12	DIN 7984											
031					270 003 292	Nadelstange													
032					270 003 326	Blech													
033					305 017	Sk-Schraube	M 4 x 10	ISO 4017											
034					307 009	Zyl-Schraube	M 4 x 6	DIN 912											

Type 1

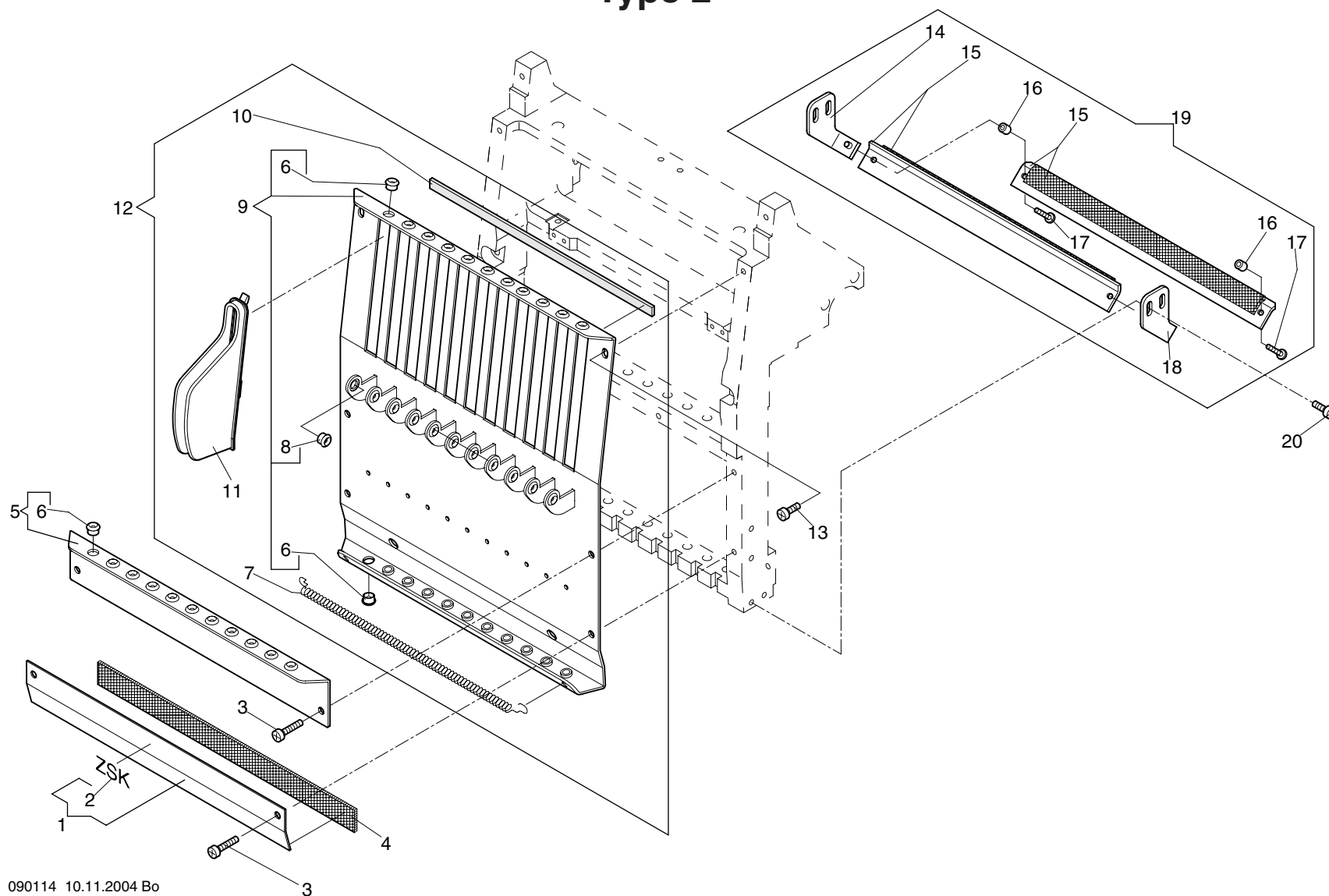


090110 17.01.2003 Go

9 -1 -1.01					Baureihe																								
+ Pos.Nr.										Bestell-Nr.					Bezeichnung														
001									9									990 041 901					Fangleiste kpl. mit Pos.3 L=5mm				
002									9									990 040 801					Fangleiste				
003																			270 020 501					Distanzhülse ø 3,2/6 x L=5mm				
004																			270 020 802					Winkel links kpl.				
005																			306 117					Linsen-Flachkopfschraube M 3 x 14				
006																			270 020 801					Winkel rechts kpl.				
007																			336 005					Linsenschraube M 4 x 10 DIN 7985				
008																			336 005					Linsenschraube M 4 x 10 DIN 7985				
009																			560 032					Porzellanöse				
010									9									990 120 801					Fadenführungsleiste kpl.				
011																			336 008					Linsenschraube M 4 x 16 DIN 7985				
012									9									990 022 201					Feder				
013									9									990 018 601					Magnetleiste				
014																			172 003 281					Fadenöse				
015									9									990 102 805					Frontblech kpl.				
016									9									990 119 801					Plüschhalter				
017									9									990 020 601					Streifen				
018									9									990 104 905					Frontblech kpl. mit Feder				

9 -1 -1.01					Baureihe														
+ Pos.Nr.										Bestell-Nr.					Bezeichnung				

Type 2



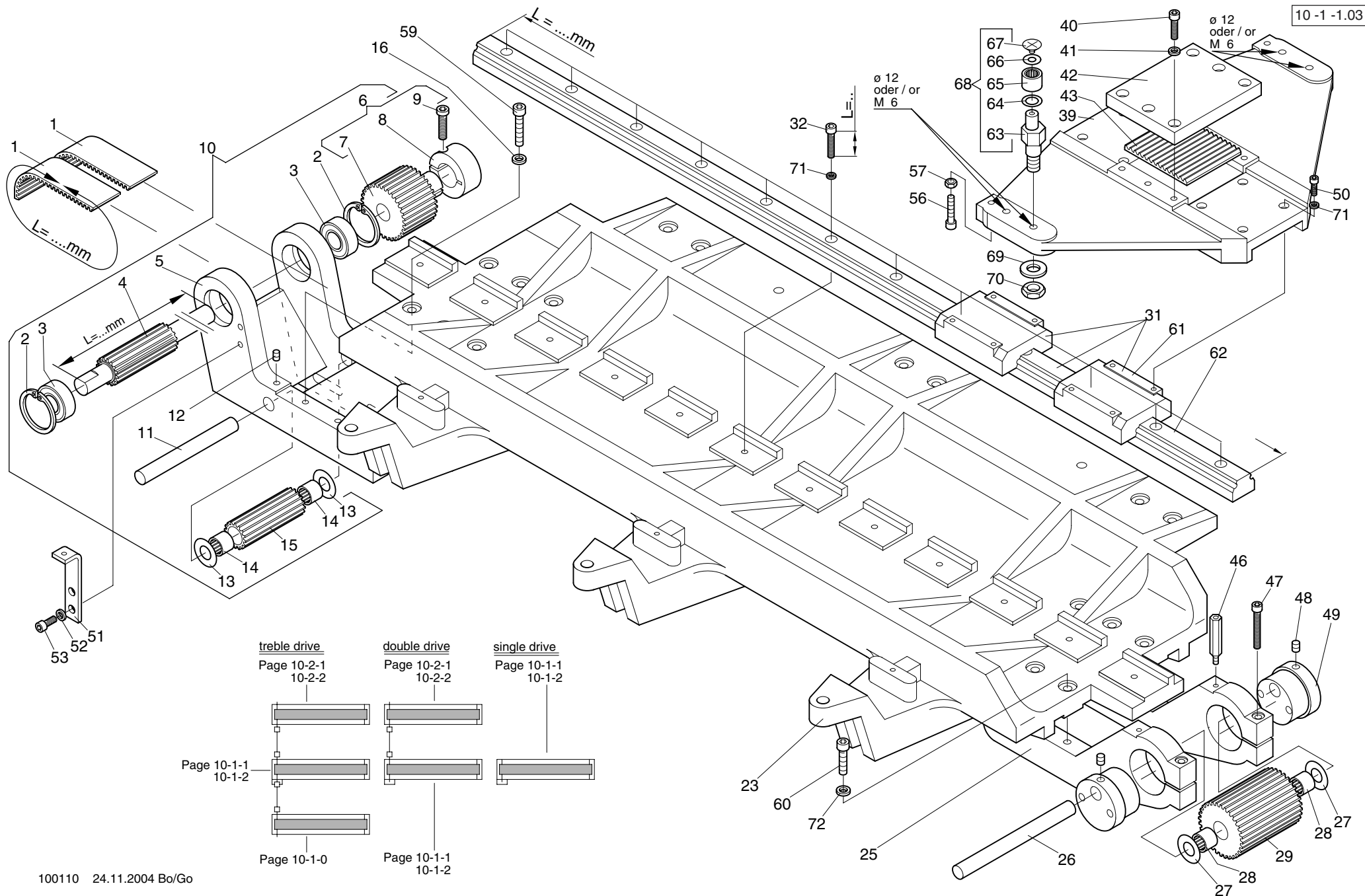
090114 10.11.2004 Bo

Maschinentype:
Flachbettstickmaschine BASIC

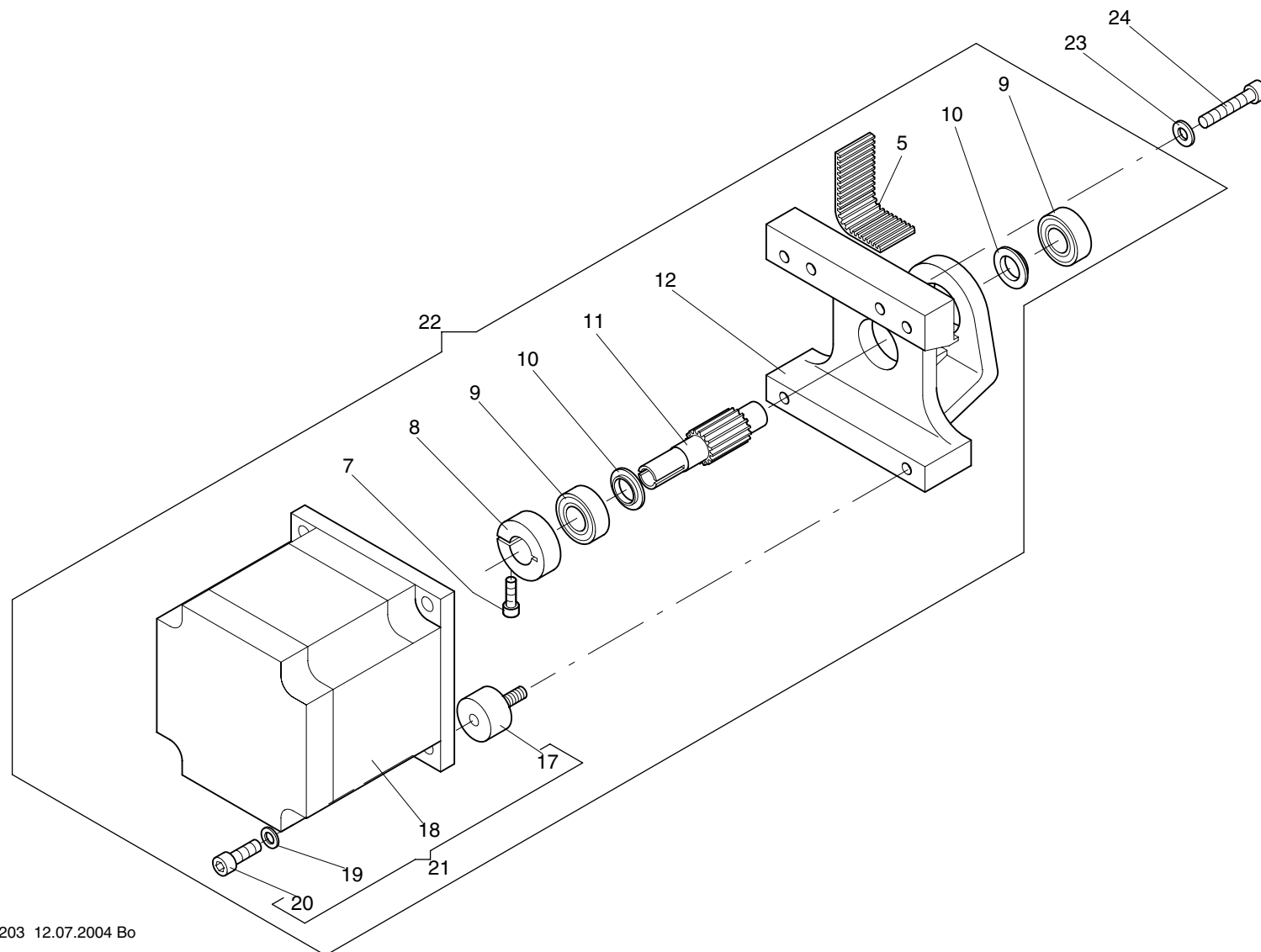
Baugruppe: **Front panels type 2 - StirnblechTyp 2**



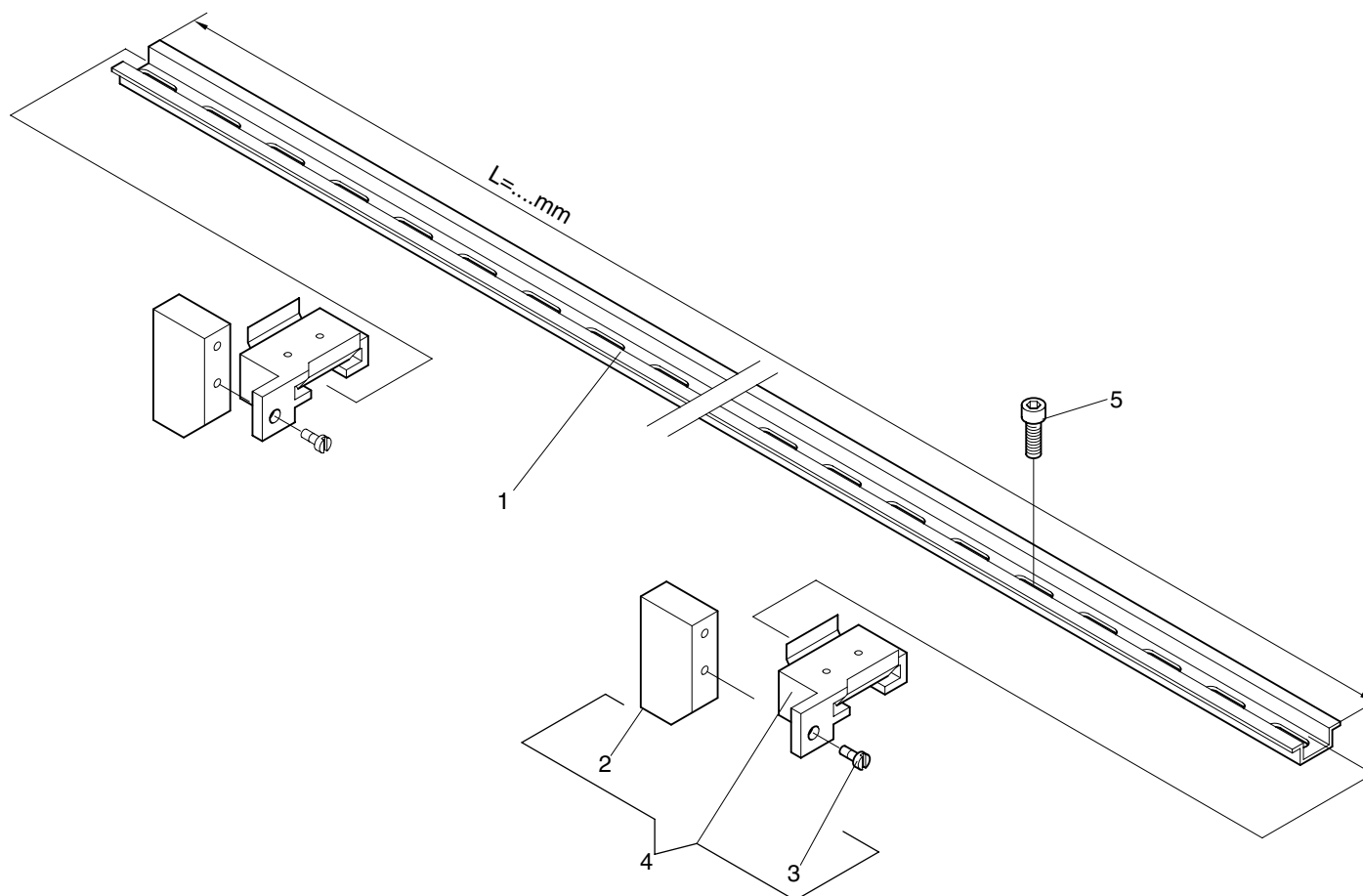
<div>9 -1 -2.01</div> <div>Baureihe</div>				
---	--	--	--	--

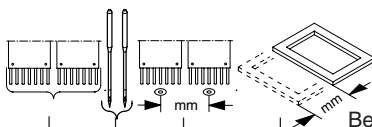


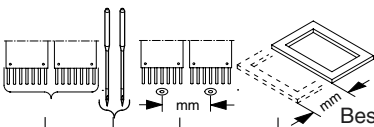
Baureihe					Baureihe				
10 -1 -1.03					10 -1 -1.03				
+ Pos.Nr.				Bestell-Nr	Bezeichnung	+ Pos.Nr.			Bestell-Nr Bezeichnung
001				270 008 550	Zahnriemen RPU weiß / grün L=1660mm	059			307 038 Zyl-Schraube M 6 x 25 DIN 912
002				443 016	Sicherungsring 32 x 1,2 DIN 472	060			307 037 Zyl-Schraube M 6 x 20 DIN 912
003				540 058	Rillenkugellager 6002-2Z DIN 625	061			-----
004				270 008 261	Antriebswelle L=132mm	062			-----
005				270 008 504	Halter	063			270 008 213 Exzenterbolzen
006				270 008 924	Zahnriemenrad mit Klemmring	064			385 077 Paßscheibe ø10/16x0,5 DIN 988
007				172 998 508	Zahnriemenrad	065			545 080 Nadellager RNAO ø10/17x10
008				172 008 279	Klemmring	066			384016 Anlaufscheibe ø6/14x 0,5 ZSK5321
009				306 033	Zyl-Schraube M 6 x 20 DIN 6912	067			335 007 Senkschraube M4 x 6 DIN 965
010				270 008 925	Halter kpl. Pos. 4 L=132mm	068			270 008 901 Exzenterbolzen mit Nadellager
011				270 008 204	Achse	069			380 030 Scheibe A 10,5 DIN 125
012				356 003	Gewindestift M 5 x 6 DIN 913	070			391 004 Sk-Mutter M10 ISO 4035
013				384 022	Anlaufscheibe ø12/25x0,5 ZSK5321	071			444 109 Sicherungsscheibe 4
014				546 031	Nadelhülse HK 1210 DIN 618	072			444 112 Sicherungsscheibe 6
015				174 999 531	Zahnriemenrad				
016				444 112	Sicherungsscheibe 6				
023				270 008 510	Grundplatte				
025				270 008 236	Exzenterhalter				
026				270 008 216	Achse				
027				384 022	Anlaufscheibe ø12/25x0,5 ZSK5321				
028				546 031	Nadelhülse HK 1210 DIN 618				
029				270 008 500	Umlenkrolle				
031				270 999 323	Linearführung L=702mm mit Wagen				
032				307 023	Zyl-Schraube M 5 x L=16 DIN 912				
				307 193	Zyl-Schraube M 5 x L=20 DIN 912				
039				270 008 505	Schlitten mit / with ø 12				
040				307 023	Zyl-Schraube M 5 x 16 DIN 912				
041				444 110	Sicherungsscheibe 5				
042				270 008 201	Klemmplatte				
043				270 008 551	Zahnriemen				
046				270 008 218	Abstandsbolzen				
047				307 026	Zyl-Schraube M 5 x 30 DIN 912				
048				352 035	Gewindestift M 6 x 6 DIN 551				
049				270 008 200	Exzenter				
050				307 191	Zyl-Schraube M 4 x 10 DIN 912				
051				270 999 325	Halter				
052				444 110	Sicherungsscheibe 5				
053				307 021	Zyl-Schraube M 5 x 10 DIN 912				
056				307 024	Zyl-Schraube M 5x20 DIN 912				
057				392 015	Sk-Mutter M 5 ISO 4032				

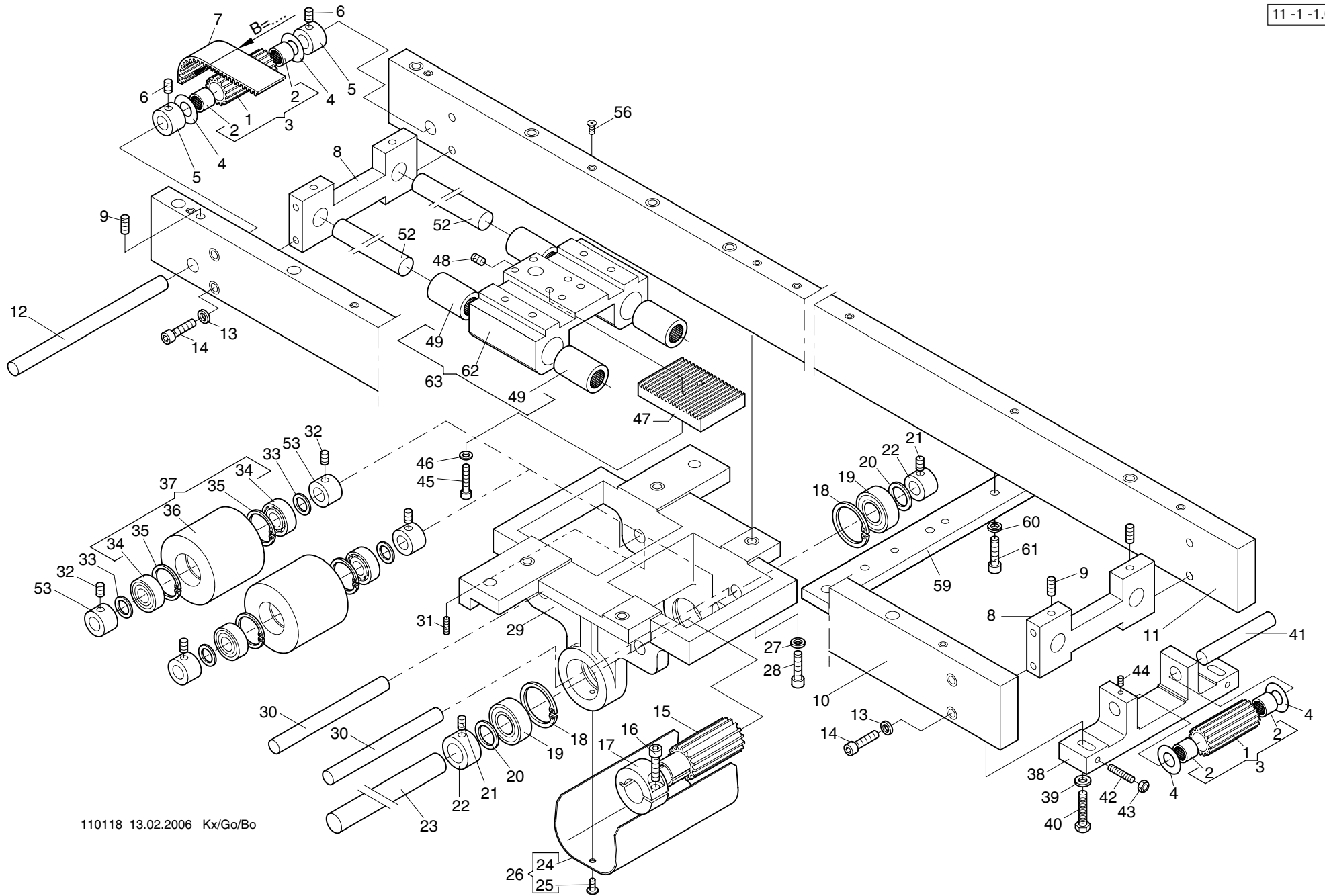


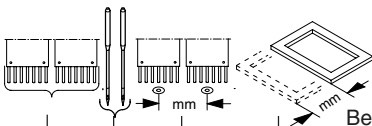
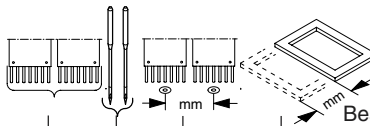
10 -2 -1.02		Baureihe				Bestell-Nr	Bezeichnung
+ Pos.Nr.							
005						720 320	Zahnriemen
007						307 023	Zyl-Schraube M 5 x 16 DIN 912
008						168 054 254	Klemmring
009						540 074	Rillenkugellager 6003 ZZ DIN 625
010						172 998 221	Bordscheibe
011						270 008 205	Motorwelle
012						270 999 512	Motorhalter
017						510 212	Gummi-Metall-Puffer
018						396 272 010	Schrittmotor
019						385 008	Stützscheibe S ø8/14x1,2 DIN 988
020						307 056	Zyl-Schraube M 8 x 20 DIN 912
021						270 008 717	Schrittmotor kpl.
022						270 008 719	Motorhalter kpl.
023						380 028	Scheibe B 8,4 DIN 125
024						307 059	Zyl-Schraube M 8 x 35 DIN 912

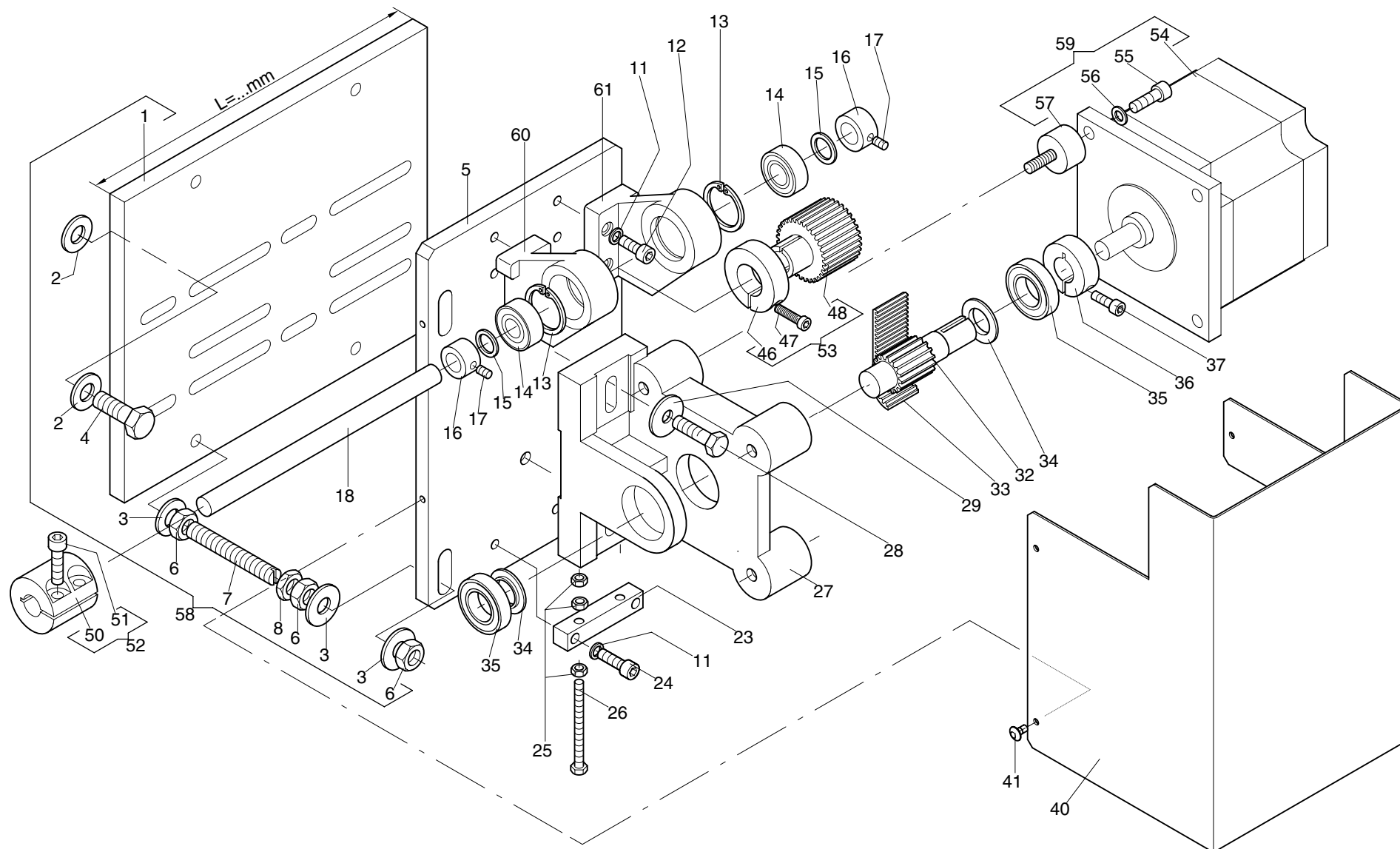


<div>10 -3 -1.01</div> <div>Baureihe</div> 					Bestell-Nr	Bezeichnung
+ Pos.Nr.						
001					990 003 206	Führungsleiste L= 575mm
002					585 114	Initiator NT 2 F
003					331 015	Zyl-Schraube M2,5 x 5 DIN 84
004					270 008 913	Führungsplatte kpl.
005					307 011	Zyl-Schraube M 4 x 10 DIN 912

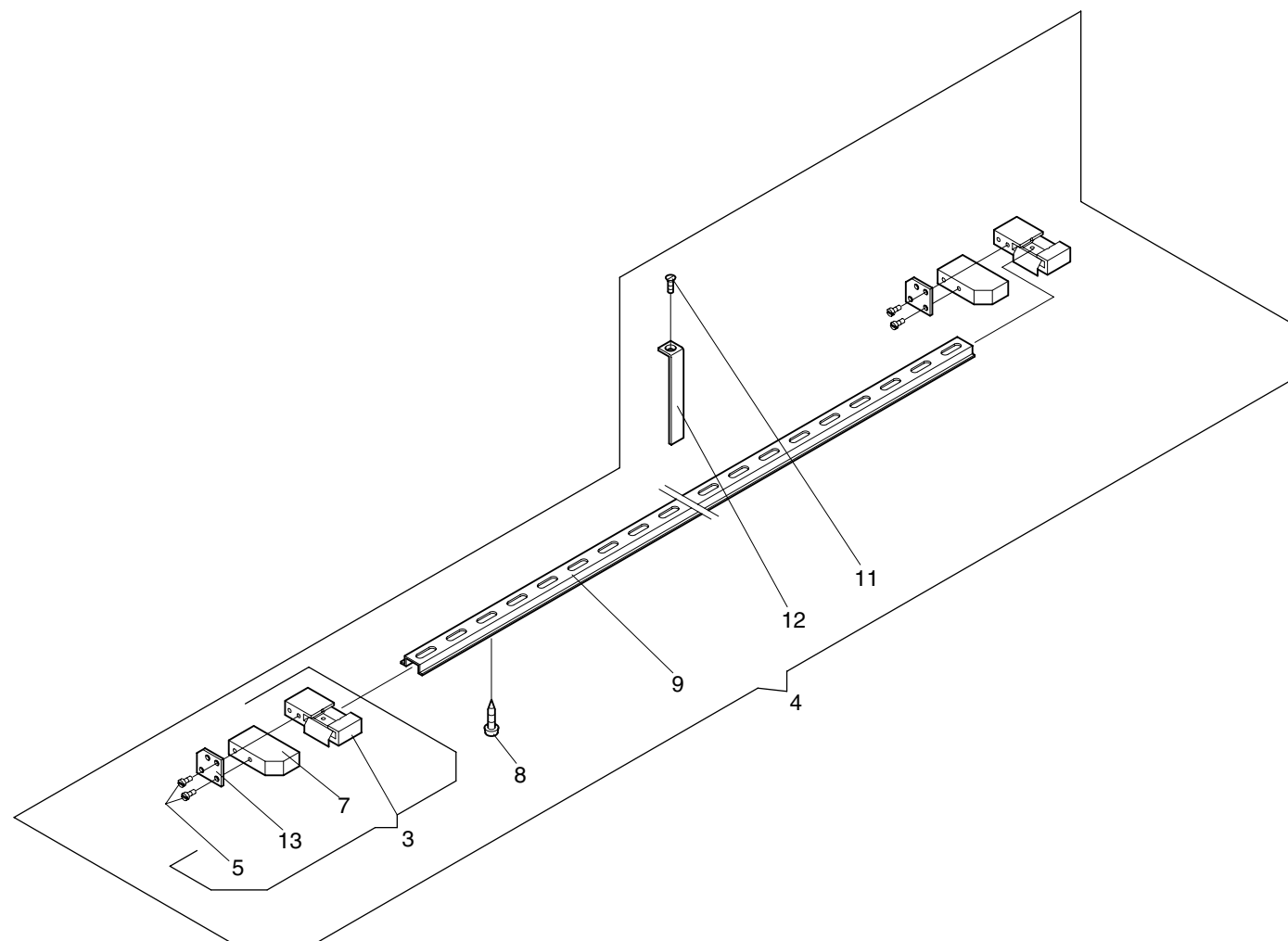
<div>10 -3 -1.01</div> <div>Baureihe</div> 					Bestell-Nr	Bezeichnung
+ Pos.Nr.						



11 -1 -1.01					Baureihe					11 -1 -1.01					Baureihe																																																																																																																																																																																																																																																																																																																																																																																																																																																																																																																																																																																																																																																																																																																																																																																																																																																																																																																																																																																																																																																																																																																																																																																																																																																																																																																																					
+ Pos.Nr.										Bestell-Nr					Bezeichnung					+ Pos.Nr.										Bestell-Nr					Bezeichnung																																																																																																																																																																																																																																																																																																																																																																																																																																																																																																																																																																																																																																																																																																																																																																																																																																																																																																																																																																																																																																																																																																																																																																																																																																																																																																																	
001					270 997 508	Zahnriemenrad																																																																																																																																																																																																																																																																																																																																																																																																																																																																																																																																																																																																																																																																																																																																																																																																																																																																																																																																																																																																																																																																																																																																																																																																																																																																																																																																														</



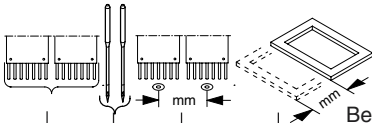
Baureihe					Baureihe				
11 -2 -1.02					11 -2 -1.02				
+ Pos.Nr.				Bestell-Nr	Bezeichnung	+ Pos.Nr.			Bestell-Nr Bezeichnung
001				270 008 300	Platte L=160mm	053			270 999 993 Zahnriemenrad mit Klemmring
002				380 030	Scheibe A 10,5 DIN 125	054			396 272 010 Schrittmotor
003				383 022	Scheibe ø10,5/26x2 ZSK5313	055			307 056 Zyl-Schraube M 8 x 20 DIN 912
004				305 098	Skt-Schraube M 10 x 30 ISO 4017	056			385 008 Stützscheibe S ø8/14x1,2 DIN 988
005				270 008 221	Lagerplatte	057			510 212 Gummi-Metall-Puffer
006				392 030	Skt-Mutter M 10 ISO 4032	058			270 008 990 Platte kpl. mit Pos 1 L=160mm
007				352 060	Gewindestift M 10 x 80 DIN 551				270 008 943 Platte kpl. mit Pos 1 L=250mm
008				391 004	Skt-Mutter M 10 ISO 4035	059			270 008 717 Schrittmotor kpl.
011				444 112	Sicherungsscheibe 6	060			270 008 004 Lager
012				307 036	Zyl-Schraube M 6 x 16 DIN 912	061			270 008 003 Lager
013				443 018	Sicherungsring 35 x 1,5 DIN 472				
014				540 074	Kugellager 6003-ZZ DIN 625				
015				385 017	Stützscheibe ø17/24x1,5 DIN 988				
016				409 027	Stellring A 17 DIN 705				
017				356 016	Gewindestift M 6 x 8 DIN 913				
018				990 017 211	Welle				
023				270 008 225	Spannklotz				
024				307 037	Zyl-Schraube M 6 x 20 DIN 912				
025				392 015	Skt-Mutter M 5 ISO 4032				
026				305 045	Skt-Schraube M 5 x 60 ISO 4017				
027				270 008 503	Motorhalter				
028				305 078	Skt-Schraube M 8 x 30 ISO 4017				
029				383 018	Scheibe ø 8,2/26 x 2 ZSK5313				
032				270 008 205	Motorwelle				
033				720 320	Zahnriemen				
034				172 998 221	Bordscheibe				
035				540 074	Rillenkugellager 6003-2Z DIN 625				
036				168 054 254	Klemmring				
037				307 023	Zyl-Schraube M 5 x 16 DIN 912				
040				270 008 809	Schutzhaube				
041				306 119	Linien-Flanschkopfschraube M 4 x 8				
046				570 073	Klemmring				
047				306 033	Zyl-Schraube M 6 x 20 DIN 6912				
048				270 008 523	Zahnriemenrad				
050				270 003 252	Kupplung				
051				307 057	Zyl-Schraube M 8 x 25 DIN 912				
052				270 003 917	Kupplung kpl. mit Schrauben				

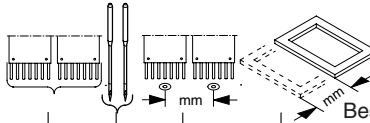


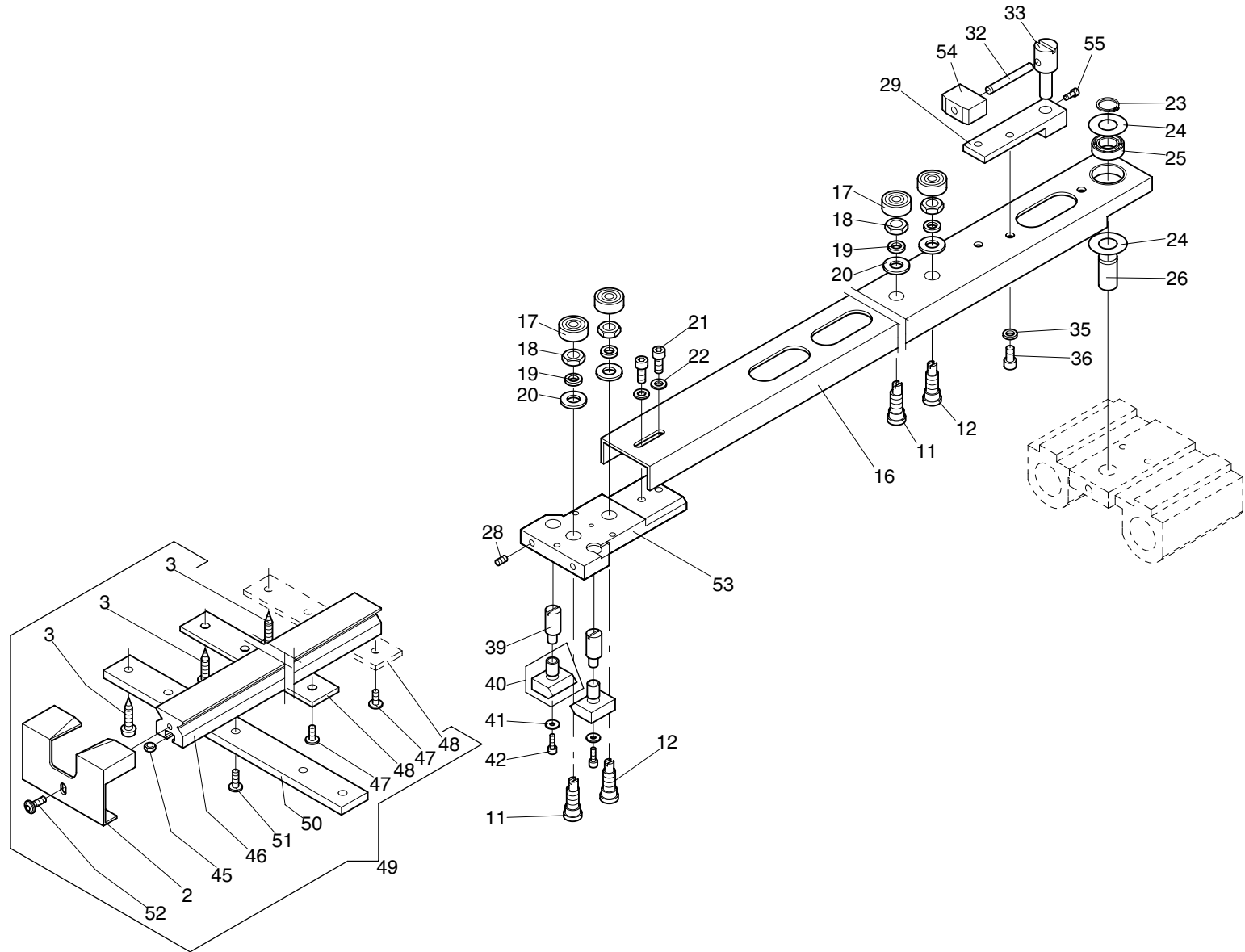
Maschinentype:
Flachbettstickmaschine BASIC

Baugruppe: **Travel limit depth - Fahrwegbegrenzung Tiefe**

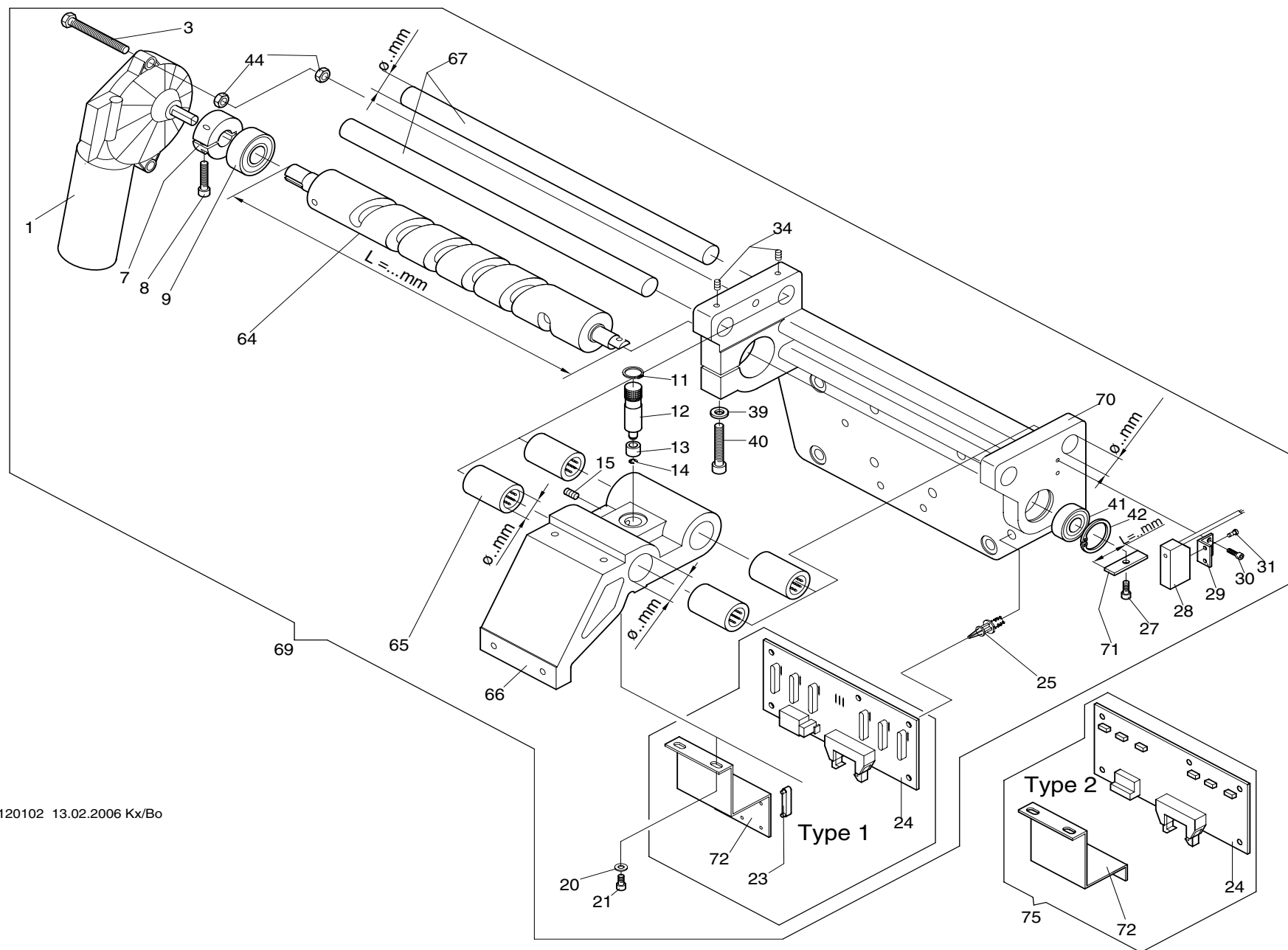


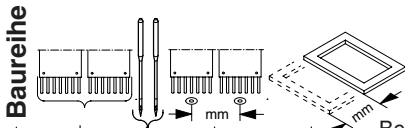
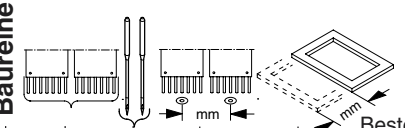
<div>11 -3 -1.01</div>					<div>Baureihe</div>					
+ Pos.Nr.					Bestell-Nr	Bezeichnung				
003					270 008 926	Führungsplatte kpl.				
004				700	270 078 915	Fahrwegbegrenzung Tiefe kpl.				
005					331 015	Zyl-Schraube M 2,5 x 5 DIN 84				
007					585 114	Initiator				
008					337 416	ABC SPAX Halbrundkopf 4 x 16				
009				700	990 003 202	Führungsleiste				
011					334 214	Senkschraube M 3 x 8 DIN 963				
012					270 008 264	Winkel				
013					270 008 263	Blech				

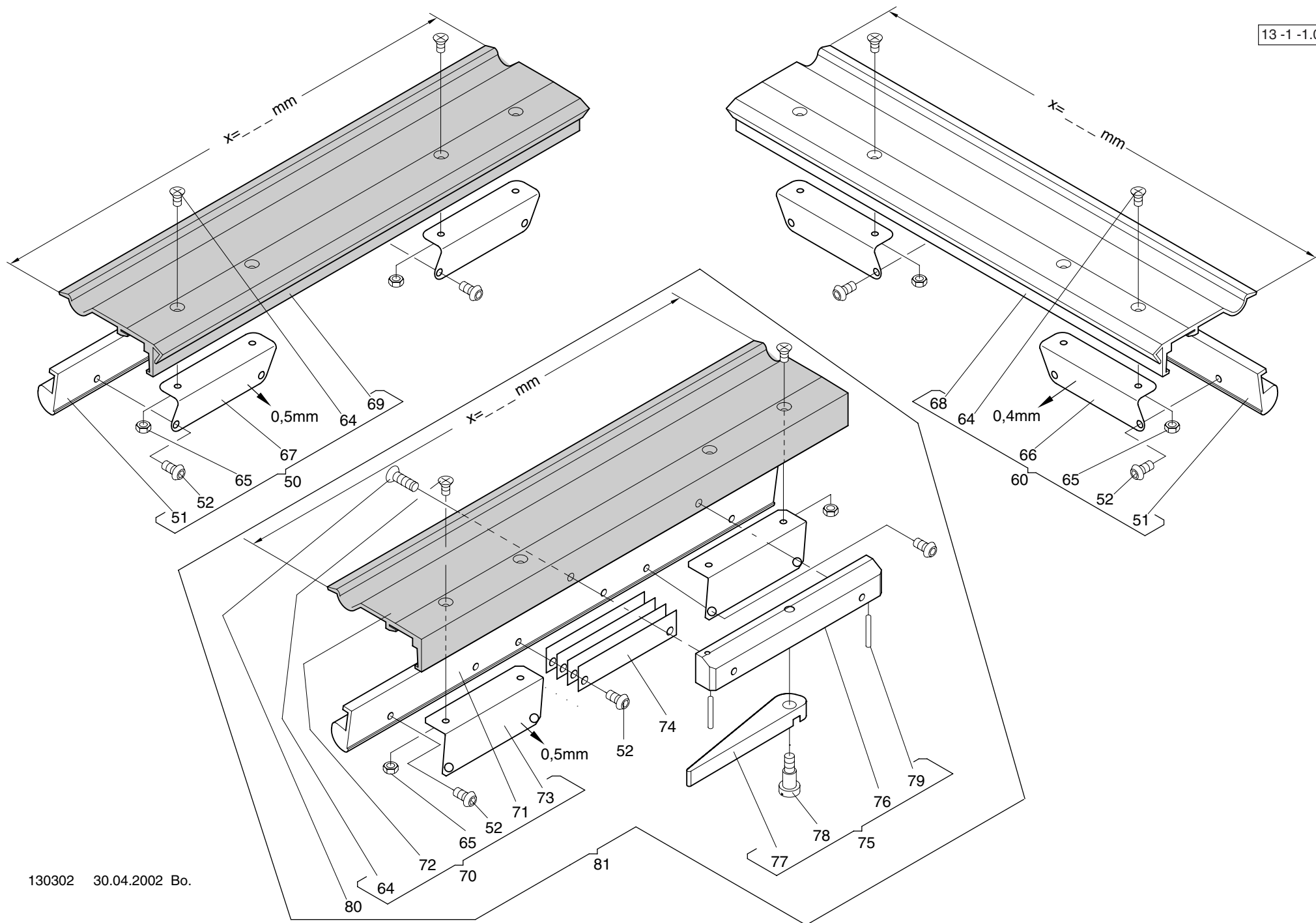
<div>11 -3 -1.01</div>					<div>Baureihe</div>					
+ Pos.Nr.					Bestell-Nr	Bezeichnung				

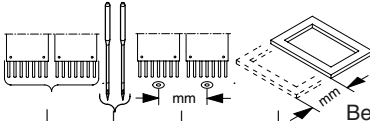
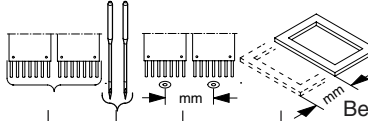


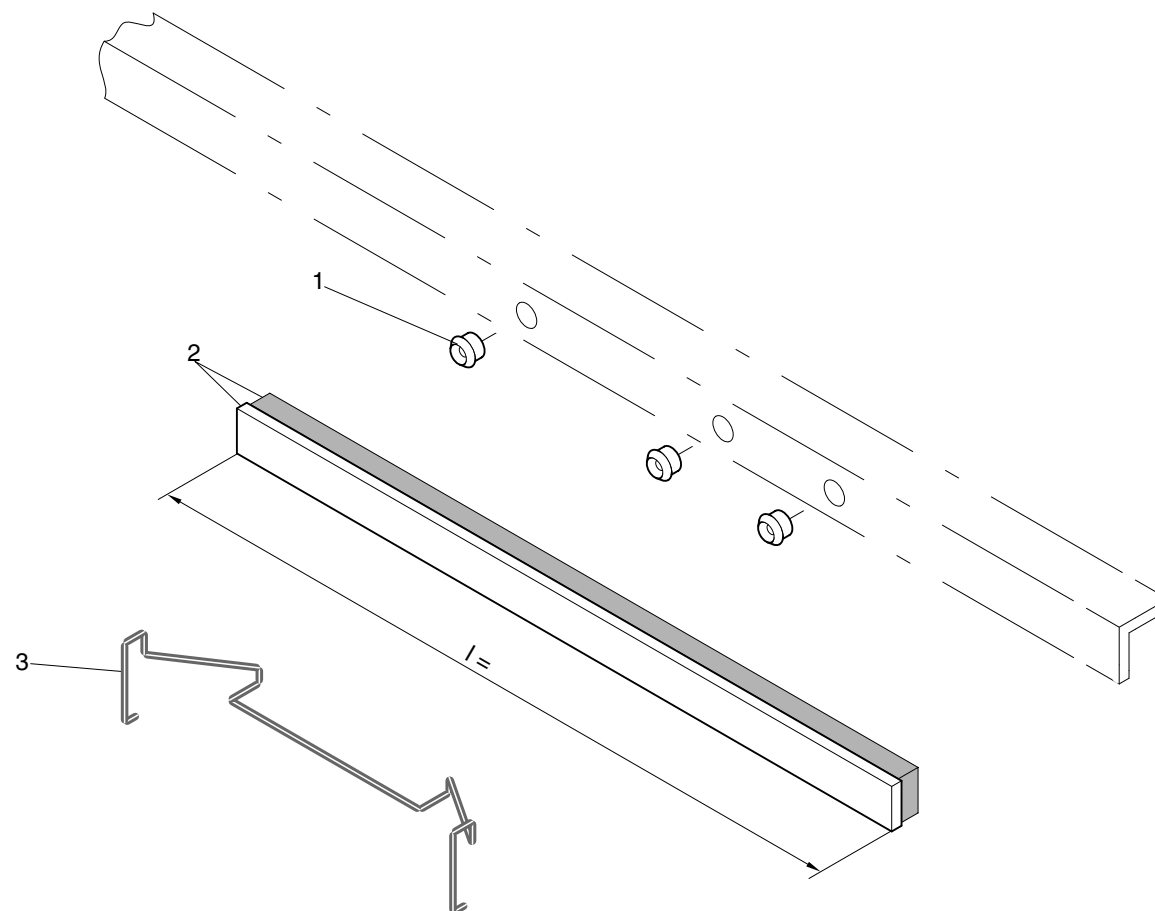
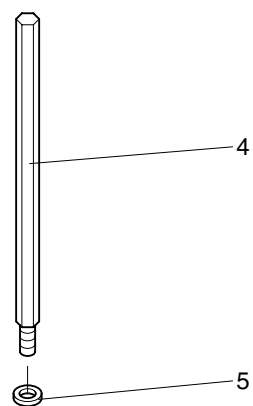
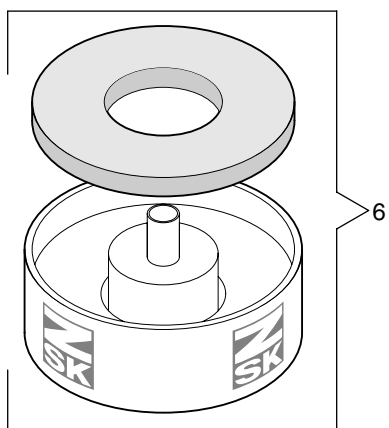
Baureihe					Baureihe				
11 -4 -1.02					11 -4 -1.02				
+ Pos.Nr.					Bestell-Nr	Bezeichnung			
002					270 008 212	Abdeckblech			
003					337 520	ABC-SPAX Halbrundkopf 5 x 20			
011					172 008 207	Exzenterbolzen			
012					172 008 241	Bolzen			
016				700	270 078 800	Verbindung			
017					540 010	Rillenkugellager 626-ZZ DIN 625			
018					391 007	Sk-Mutter M 8 x 1 ISO 8675			
019					444 114	Sicherungsscheibe 8			
020					380 028	Scheibe B 8,4 DIN 125			
021					307 021	Zyl-Schraube M 5 x 10 DIN 912			
022					380 018	Scheibe B 5,3 DIN 125			
023					442 017	Sicherungsring 12 x 1 DIN 471			
024					384 022	Anlaufscheibe ø12/25x0,5 ZSK5321			
025					540 144	Rillenkugellager 61801 DIN 625			
026					172 008 275	Bolzen			
027					172 008 208	Exzenterbolzen			
028					356 009	Gewindestift M 4 x 6 DIN 913			
029					301 098 200	Halter			
032					374 999 343	Bolzen			
033					270 008 265	Bolzen			
035					444 110	Sicherungsscheibe 5			
036					307 020	Zyl-Schraube M5 X 8 DIN 912			
039					270 008 295	Exzenterbolzen			
040					270 008 810	Gleitstück			
041					380 013	Scheibe A 3,2 DIN 9021			
042					307 003	Zyl-Schraube M 3 x 8 DIN 912			
045					392 014	Sk-Mutter M 4 ISO 4032			
046				700	990 126 501	Schiene			
047					306 119	Linsen-Flanschkopfschraube M4x8			
048					270 008 296	Befestigung			
049				700	280 078 930	Schiene kpl.			
050					270 008 312	Befestigung			
051					306 120	Linsen-Flanschkopfschraube M4x10			
052					306 120	Linsen-Flanschkopfschraube M4x10			
053				700	172 008 518	Halter			
054					270 998 569	Gleitstück			
055					307 010	Zyl-Schraube M 4 x 8 DIN 912			



<div> <div>12 -1 -1.01</div> <div> <div>Baureihe</div>  </div> </div>										<div> <div>12 -1 -1.01</div> <div> <div>Baureihe</div>  </div> </div>				
+ Pos.Nr.				Bestell-Nr	Bezeichnung	+ Pos.Nr.				Bestell-Nr	Bezeichnung			
001				270 020 804	Gleichstrom-Getriebemotor	070		9		270 006 506	Gehäuse	ø 16 mm		
003				305 066	Sk-Schraube M 6 x 45 ISO 4017	071				270 006 213	Blech	L=27 mm		
007				270 006 208	Klemmring	072		9		270 006 214	Blech Type 1			
008				307 024	Zyl-Schraube M 5 x 20 DIN 912					270 006 805	Blech kpl. Type 2			
009				540 131	Rillenkugellager 6202-2Z DIN 625			9						
011				442 017	Sicherungsring 12 x 1 DIN 471	075		9		270 998 954	Umrüstsatz FWP 7			
012				270 006 203	Bolzen									
013				270 006 204	Rolle									
014				444 042	Sicherungsscheibe 4 DIN 6799									
015				356 010	Gewindestift M 5 x 8 DIN 913									
020				380 016	Scheibe B 4,3 DIN 125									
021				307 009	Zyl-Schraube M 4 x 6 DIN 912									
023				582 095	Reed Sensor-Magnet									
024		9		597 702	Farbwechsel Platine FWP 4									
		9		396 781 004	Farbwechsel Platine FWP 7									
025				593 101	Platinen-Abstandshalter 6,3mm									
027				307 010	Zyl-Schraube M 4 x 8 DIN 912									
028				585 109	Initiator									
029				270 006 503	Halter									
030				307 003	Zyl-Schraube M 3 x 8 DIN 912									
031				331 015	Zyl-Schraube M 2,5 x 5 DIN 84									
034				356 009	Gewindestift M 4 x 6 DIN 913									
039				380 024	Scheibe B 6,4 DIN 125									
040				307 039	Zyl-Schraube M 6 x 30 DIN 912									
041				540 059	Rillenkugellager 6001-Z DIN 625									
042				443 014	Sicherungsring 28 x 1,2 DIN 472									
044				392 018	Sk-Mutter M 6 ISO 4032									
064		9		270 006 211	Kurvenwalze L = 271,5mm									
065				546 070	Kugelhülse ø 16 mm KH 1630									
066				281 006 501	Schlitten ø 24 mm									
067		9		270 006 212	Welle ø 16 mm									
069		9		270 006 911	Farbwechselgetriebe ø 16 mm Welle									



<div>13 -1 -1.01</div> <div>Baureihe</div> <div></div>						<div>13 -1 -1.01</div> <div>Baureihe</div> <div></div>						
+ Pos.Nr.					Bestell-Nr	Bezeichnung	+ Pos.Nr.				Bestell-Nr	Bezeichnung
050					990 011 903	Bordürensprenger x=200mm bronzefarbig						
					990 011 904	" x=300mm bronzefarbig						
051					990 008 500	Klemmprofil x=200mm						
					990 008 501	" x=300mm						
052					306 201	Linsenschraube M 3 x 5 ISO 7380						
060					990 011 900	Bordürensprenger x=200mm grau						
					990 011 901	" x=300mm grau						
064					335 001	Senkschraube M 2,5 x 4 DIN 965						
065					392 212	Sk-Mutter M 2,5 ISO 4032						
066					502 005	Klemmfeder 0,4 mm						
067					502 006	Klemmfeder 0,5 mm						
068					990 009 500	Griffprofil x=200mm grau						
					990 009 501	" x=300mm grau						
069					990 010 500	Griffprofil x=200mm bronzefarbig						
					990 010 501	" x=300mm bronzefarbig						
070					270 010 992	Bordürensprenger x=200mm bronzefarbig						
					270 010 996	" x=250mm bronzefarbig						
071					990 008 503	Klemmprofil x=200mm bronzefarbig						
					990 008 504	" x=250mm bronzefarbig						
072					990 125 500	Griffprofil x=200mm bronzefarbig						
					990 125 501	" x=250mm bronzefarbig						
073					502 494	Klemmfeder (0,5mm)						
074					270 010 201	Blech						
075					270 010 991	Sperrvorrichtung						
076					270 010 502	Leiste						
077					270 010 200	Hebel						
078					377 036	Flachkopfschraube M4 X 6 DIN 923						
079					424 010	Spannstift 2 X 12 DIN 1481						
080					334 216	Senkschraube M3 X 10 DIN 963						
081					270 010 990	Bordürensprenger mit Sperre x=200mm						
					270 010 995	" x=250mm						

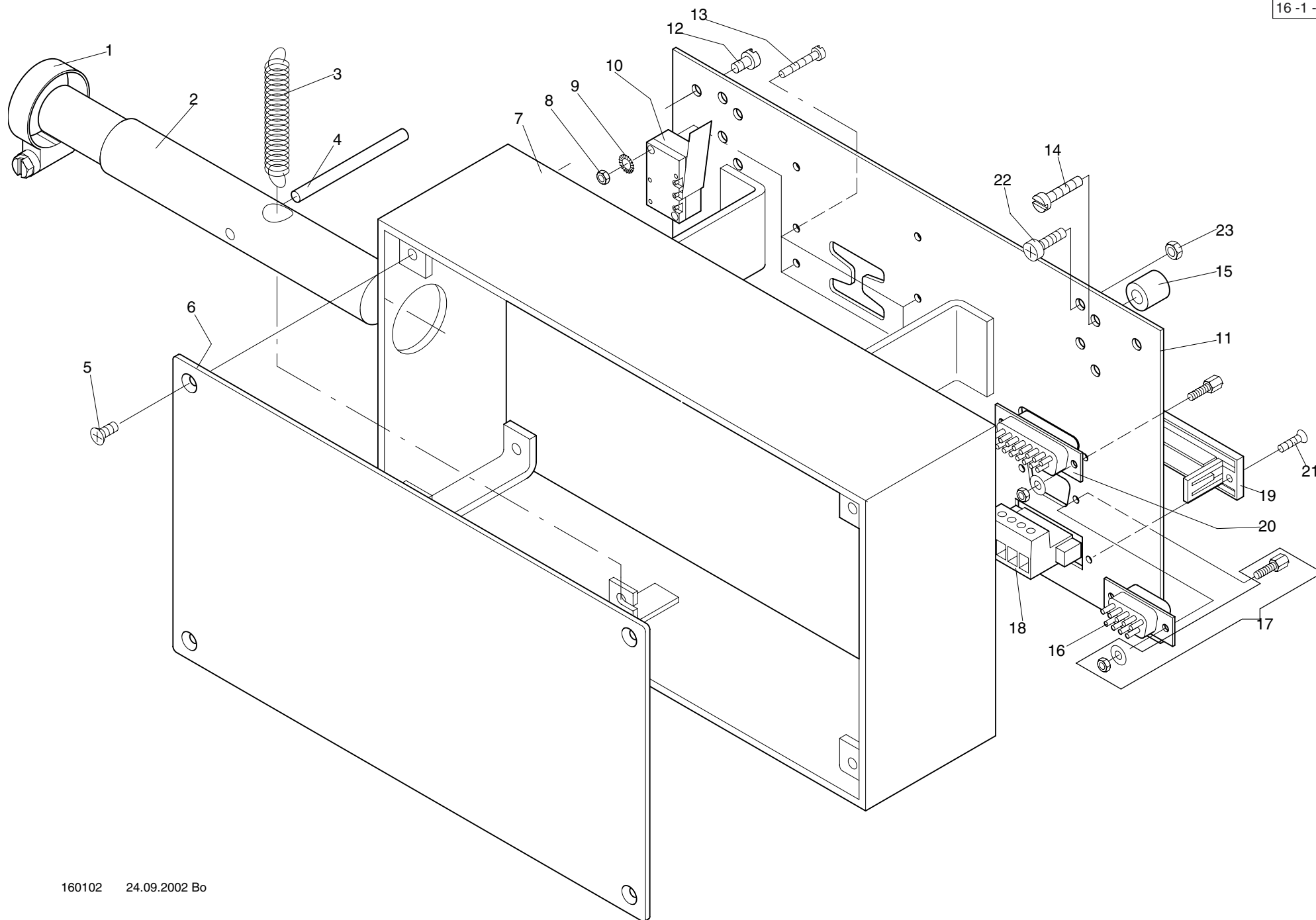


Maschinentype:
Flachbettstickmaschine BASIC

Baugruppe: **Yarn rack - Garnständer**



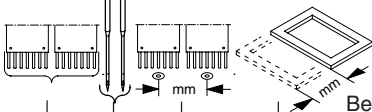
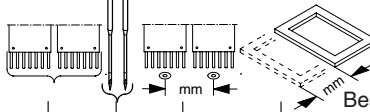
<div> <div>15 -1 -1.01</div> <div> <div>Baureihe</div> </div> </div>					<div> <div>15 -1 -1.01</div> <div> <div>Baureihe</div> </div> </div>				
+ Pos.Nr.					Bestell-Nr	Bezeichnung			
001					560 032	Porzellanöse			
002									
					990 063 807	Leiste mit Walzenplüsch l = 122 mm			
					990 063 808	" l = 160 mm			
					990 063 800	" l = 200 mm			
					990 063 801	" l = 230 mm			
					990 063 806	" l = 290 mm			
					990 063 803	" l = 300 mm			
					990 063 804	" l = 310 mm			
					990 063 809	" l = 350 mm			
					990 063 802	" l = 380 mm			
					990 063 805	" l = 519 mm			
003					172 009 203	Feder			
004					113 018 203	Spulenspindel			
005					444 109	Sicherungsscheibe 4			
006					570 069	Kombi-Teller			



Maschinentype:
Flachbettstickmaschine BASIC

Baugruppe: **Pantograph positioning bar - Pantograph-Handverstellung**



16 -1 -1.01					Baureihe					16 -1 -1.01					Baureihe				
+ Pos.Nr.										+ Pos.Nr.									
					Bestell-Nr	Bezeichnung									Bestell-Nr	Bezeichnung			
001					560 300	Schlauchschelle													
002					169 053 556	Schaltwelle													
003					501 792	Zugfeder													
004					429 029	Spannstift	4 X 50	DIN 7343											
005					335 008	Senkschraube	M4 X 8	DIN 965											
006					270 001 223	Platte													
007					270 001 810	Rahmen													
008					392 013	Sk-Mutter	M 3	ISO 4032											
009					444 035	Fächerscheibe	A3,2	DIN 6798											
010					585 055	Microschalter	TYP "V3"												
011					270 001 815	Rückwand kpl..													
012					331 040	Zyl-Schraube	M4 X 6	DIN 84											
013					331 026	Zyl-Schraube	M3 X 16	DIN 84											
014					331 045	Zyl-Schraube	M4 X 16	DIN 84											
015					510 026	Distanzhülse	M5												
016					599 191	Sub-D-Stiftleiste 9 POL.													
017					599 244	Satz Verriegelungsmutter													
018				1200+1400	---	Combicon Stiftleiste													
019				1200+1400	---	Combicon Montagerahmen													
020				1200+1400	---	SUB-D-Buchsenleiste													
021				1200+1400	---	Linsenschraube	M 3 x 10	DIN 966											
022					336 009	Linsenschraube	M 4 x 12	DIN 7985											
023					392 014	Sk-Mutter	M 4	ISO 4032											

Änderungen vorbehalten.

© 2012 **ZSK** Stickmaschinen GmbH

Printed in Germany