



Doppelrollen - Kordeleinrichtung

Ausführungen links und rechts

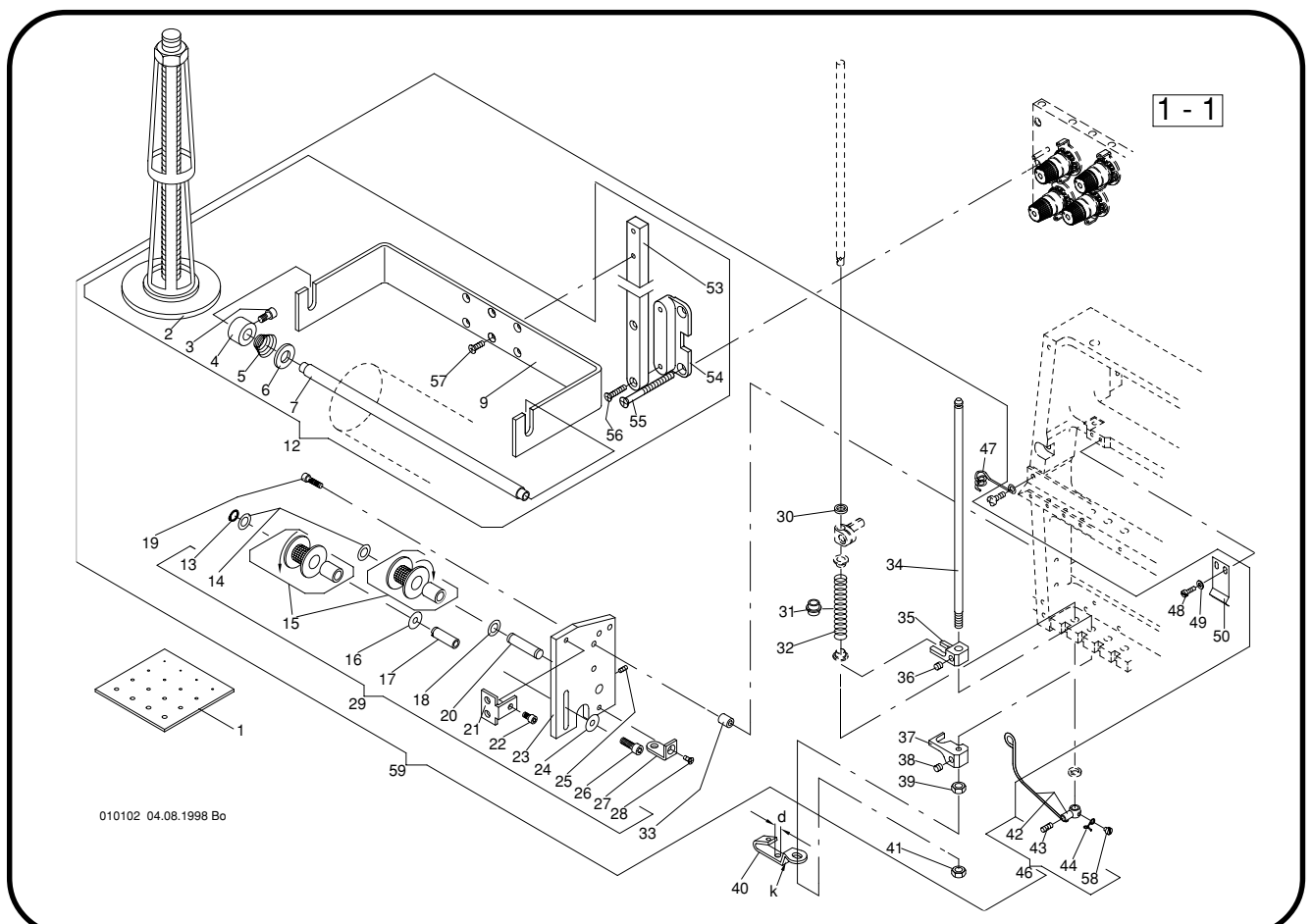
Ersatzteilkatalog

Spare Part Catalogue

Catalogo parti di ricambio

Catalogue des pieces détachées

Catálogo de piezas de recambio



010102 04.08.1998 Bo

ZSK - Bestellschein

ZSK Stickmaschinen GmbH
Ersatzteilabteilung
Magdeburger Straße 38-40

D-47800 Krefeld
Germany

Lieber Kunde, dear customer, cher client,

um **Ersatzteilbestellungen** schneller bearbeiten zu können, erhalten Sie von uns mit jeder Lieferung einen **Bestellschein** (siehe Rückseite).

Bei **Faxbestellungen**, verwenden Sie bitte das Formular auf der Rückseite. Die erforderlichen Positions- und Artikelnummern finden Sie im Ersatzteilkatalog.

Wichtig, ist die Angabe der **Pos.Nr.** und der **Artikelnr.** in Verbindung mit **Maschinentyp** und **Maschinennummer**.

ZSK Order Form

So that spare parts can be ordered efficiently, an order form will be enclosed with each delivery (see reverse).

When ordering by fax kindly use this form. The corresponding **numbers** (position, article) can be taken from our spare parts catalogues.

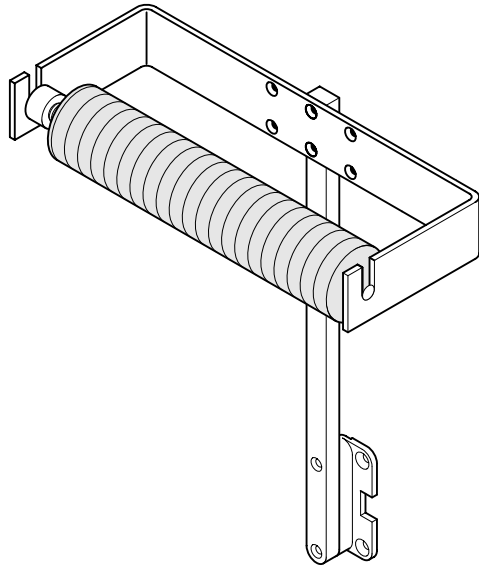
It is **important to indicate position no. and article no.** together with the **machine type** and **machine number** on each spare part order

ZSK Formulaire de Commande

Pour traiter plus vite **les commandes de pièces détachées** vous recevrez avec chaque livraison un **formulaire de commande** (voir au verso).

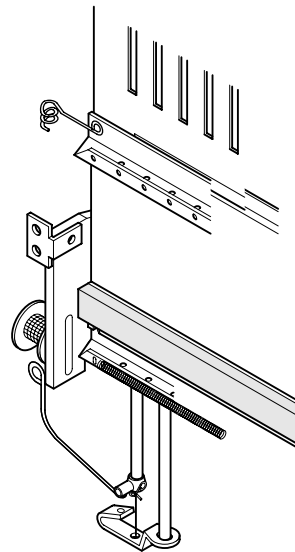
Nous vous prions d' **indiquer les numéros de position et d' article** que vous trouvez dans nos catalogues de pièces détachées.

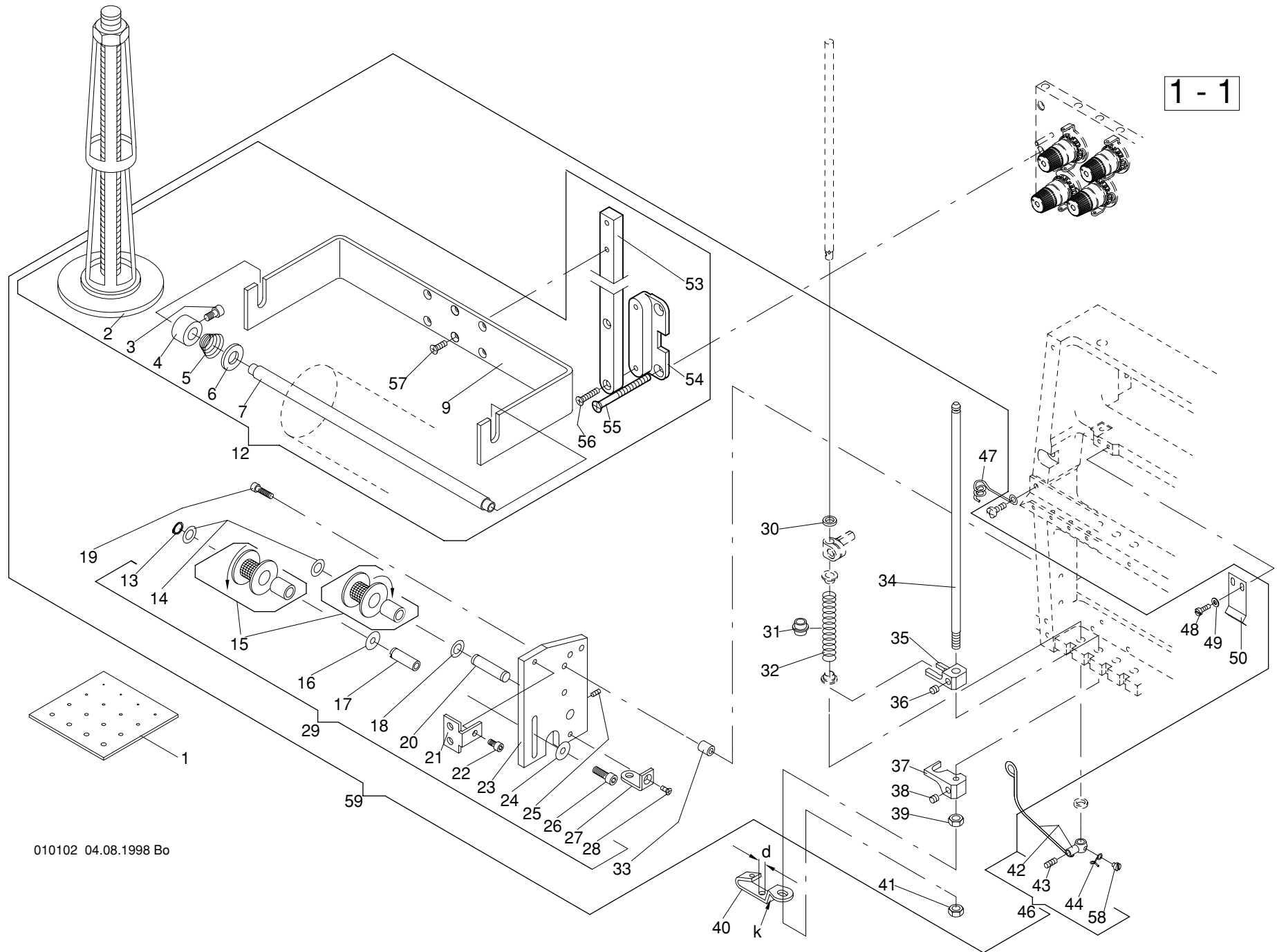
Il est **important d' indiquer les numéros de position et d' article** ensemble avec le **type de machine et numéro de machine**.



Machine type - Maschinentype: **Double-roller cord device - Dopperrollen-Kordeleinrichtung**
links gezeichnet, rechts spiegelbildlich

INHALT	SEITE
1 Doppelrollen-Kordeleinrichtung	1 - 1





010102 04.08.1998 Bo

Maschinentype : Baugruppe : Double-roller cord device - Doppelrollen-Kordeleinrichtung

Ausführung links			Einrichtung links gezeichnet, rechts spiegelbildlich			Ausführung rechts			Einrichtung links gezeichnet, rechts spiegelbildlich		
Pos.Nr.	links	rechts	Bestell-Nr	Bezeichnung	Pos.Nr.	links	rechts	Bestell-Nr	Bezeichnung		
1. 001			172 998 519	Kordelschablone	1. 040			990 059 200	Fuß d = 1,0 k = 10		
1. 002			574 066	Spulenhalter mit Fußscheibe				990 059 201	Fuß d = 1,2 k = 12		
1. 003			307 020	Zyl-Schraube M 5 x 8 DIN 912				990 059 202	Fuß d = 1,4 k = 14		
1. 004			409 018	Stellring A 10 DIN 705				990 059 203	Fuß d = 1,6 k = 16		
1. 005			575 284	Kegelfeder				990 059 204	Fuß d = 1,8 k = 18		
1. 006			380 030	Scheibe A 10,5 DIN 125				990 059 205	Fuß d = 2,0 k = 20		
1. 007			172 012 236	Rohr				990 059 206	Fuß d = 2,2 k = 22		
1. 009			270 012 204	Halter				990 059 207	Fuß d = 2,4 k = 24		
1. 012	· XXXX		270 012 903	Halter kompl. links				990 059 208	Fuß d = 2,6 k = 26		
		· XXXX	270 012 907	Halter kompl.rechts(Montage spiegelbildlich)				990 059 209	Fuß d = 2,8 k = 28		
1. 013			442 014	Sicherungsring 8 x 0,8 DIN 471				990 059 210	Fuß d = 3,0 k = 30		
1. 014			385 069	Paßscheibe ø8/14x0,5 DIN 988				990 059 211	Fuß d = 3,2 k = 32		
1. 015			172 012 825	Rolle				990 059 212	Fuß d = 3,4 k = 34		
1. 016			384 013	Anlaufscheibe ø5/15x0,5ZSK5321				990 059 213	Fuß d = 3,6 k = 36		
1. 017			172 012 233	Bolzen				990 059 214	Fuß d = 3,8 k = 38		
1. 018			385 069	Paßscheibe ø8/14x0,5 DIN 988	1. 041			990 059 215	Fuß d = 4,0 k = 40		
1. 019			307 014	Zyl-Schraube M 4 x 25 DIN 912				990 059 216	Fuß d = 4,6 k = 46		
1. 020			168 001 304	Bolzen	1. 042	· XXXX		391 003	Sk-Mutter M 6 ISO 4035		
1. 021			172 012 246	Führungswinkel			· XXXX	270 012 800	Fadenhebel links		
1. 022			307 009	Zyl-Schraube M 4 x 6 DIN 912				270 012 801	Fadenhebel rechts		
1. 023			172 012 502	Grundplatte	1. 043			358 002	Gewindestift M 4 x 8 DIN 915		
1. 024			384 013	Anlaufscheibe ø5/15x0,5ZSK5321	1. 044	· XXXX		172 003 273	Öse links		
1. 025			356 002	Gewindestift M 3 x 6 DIN 913			· XXXX	172 003 280	Öse rechts		
1. 026			307 022	Zyl-Schraube M 5 x 12 DIN 912	1. 046	· XXXX		270 012 900	Fadenhebel kompl. links		
1. 027			172 012 243	Winkel			· XXXX	270 012 910	Fadenhebel kompl. rechts		
1. 028			335 007	Senkschraube M 4 x 6 DIN 965	1. 047			270 012 205	Fadenführung		
1. 029	· XXXX		172 012 931	Grundplatte mit Rollen links	1. 048			331 023	Zyl-Schraube M 3 x 8 DIN 84		
		· XXXX	172 012 941	Grundplatte mit Rollen re. (Montage spiegelbildlich)	1. 049			380 012	Scheibe B 3,2 DIN 125		
1. 030			510 084	O-Ring 6,75 - 1,78	1. 050			502 439	Blattfeder		
1. 031			270 012 550	Stützbuchse	1. 053			270 012 503	Halter		
1. 032			502 309	Druckfeder	1. 054			270 012 504	Halter		
1. 033			510 129	Distanzhülse	1. 055			335 026	Senkschraube M 5 x 45 DIN 965		
1. 034			270 012 200	Führungsstange	1. 056			335 012	Senkschraube M 4 x 16 DIN 965		
1. 035	· XXXX		270 012 202	Mitnehmer links	1. 057			335 009	Senkschraube M 4 x 10 DIN 965		
		· XXXX	270 012 208	Mitnehmer rechts	1. 058			331 021	Zyl-Schraube M 3 x 2,3 DIN 84		
1. 036			575 197	Gewindestift M 5 x 0,5 x 4	1. 059	· XXXX		270 012 905	Doppelrollenkordeleinrichtung kpl. links		
1. 037	· XXXX		270 012 501	Mitnehmer links			· XXXX	270 012 909	Doppelrollenkordeleinrichtung kpl. rechts		
		· XXXX	270 012 502	Mitnehmer rechts							
1. 038			575 197	Gewindestift M 5 x 0,5 x 4							
1. 039			391 003	Sk-Mutter M 6 ISO 4035							

Änderungen vorbehalten.

© 2012 **ZSK** Stickmaschinen GmbH

Printed in Germany