

Ersatzteilkatalog

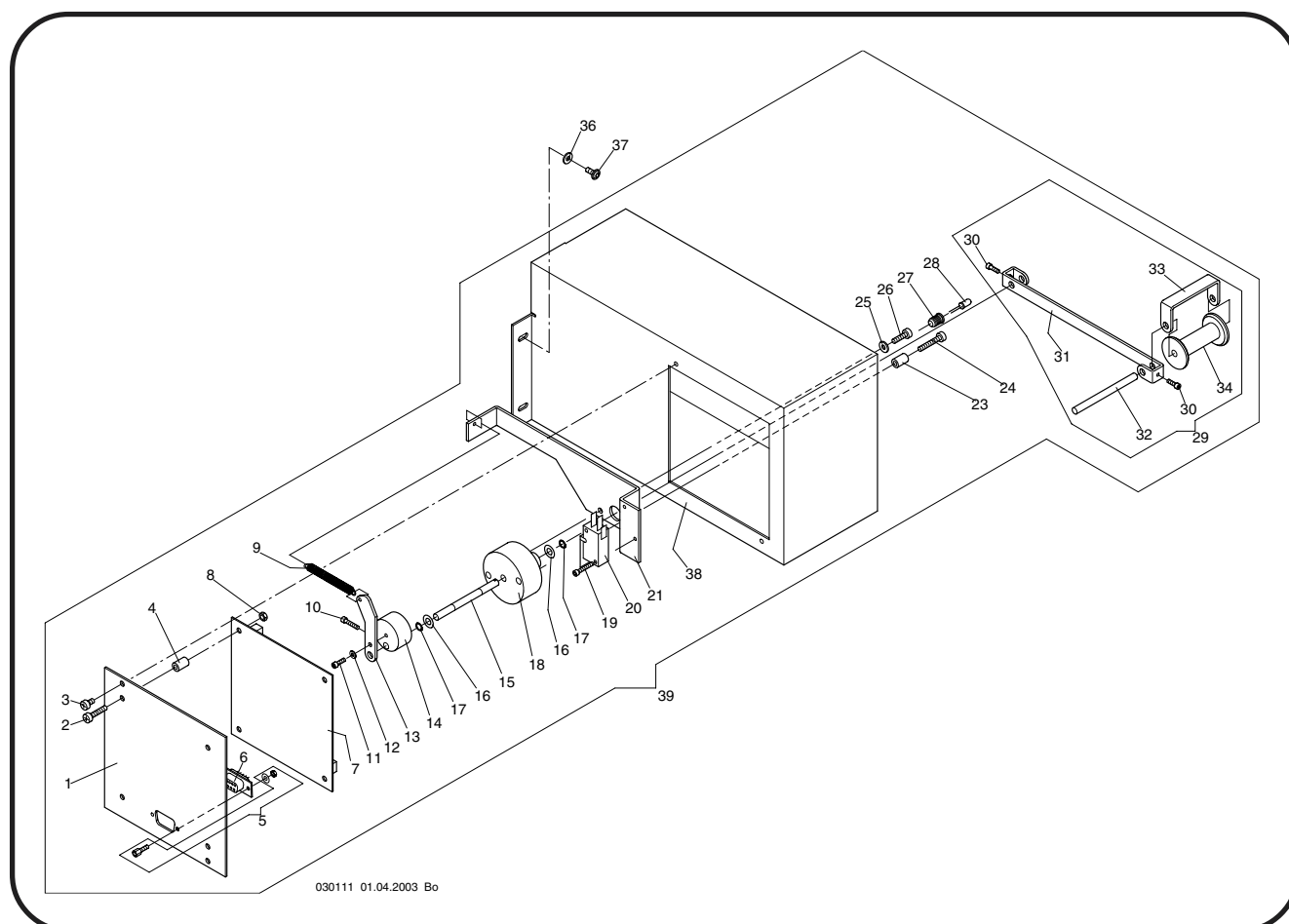
Spare Part Catalogue

Catalogo parti di ricambio

Catalogue des pieces détachées

Catálogo de piezas de recambio

Bandstickeinrichtung



ZSK-Bestellschein

ZSK Stickmaschinen GmbH
Ersatzteilabteilung
Magdeburger Straße 38-40

D-47800 Krefeld
Germany

Lieber Kunde, dear customer, cher client,

um **Ersatzteilbestellungen** schneller bearbeiten zu können, erhalten Sie von uns mit jeder Lieferung einen **Bestellschein** (siehe Rückseite).

Bei **Faxbestellungen**, verwenden Sie bitte das Formular auf der Rückseite. Die erforderlichen Positions- und Artikelnummern finden Sie im Ersatzteilkatalog.

Wichtig, ist die Angabe der **Pos.Nr.** und der **Artikelnr.** in Verbindung mit **Maschinentyp** und **Maschinennummer**.

ZSK Order Form

So that spare parts can be ordered efficiently, an order form will be enclosed with each delivery (see reverse).

When ordering by fax kindly use this form. The corresponding **numbers** (position, article) can be taken from our spare parts catalogues.

It is **important to indicate position no. and article no.** together with the **machine type** and **machine number** on each spare part order

ZSK Formulaire de Commande

Pour traiter plus vite **les commandes de pièces détachées** vous recevrez avec chaque livraison un **formulaire de commande** (voir au verso).

Nous vous prions d' **indiquer les numéros de position et d' article** que vous trouvez dans nos catalogues de pièces détachées.

Il est **important d' indiquer les numéros de position et d' article** ensemble avec **le type de machine et numéro de machine**.

commande de piece détachées

Telefon :

- 02151- 444-0 Zentrale**
- 444-149 Ersatzteilabteilung**
- 444-123 Spare part department**

| | |
|----------------------|-----------------------------|
| Kundennummer | Maschinentyp |
| Customer code | Type of machine |
| Code du client | Type de machine.....No..... |

Bestellt durch _____ Lieferung / Delivery / Livraison _____
 Your ref. _____ Post, UPS _____
 Votre réf. _____

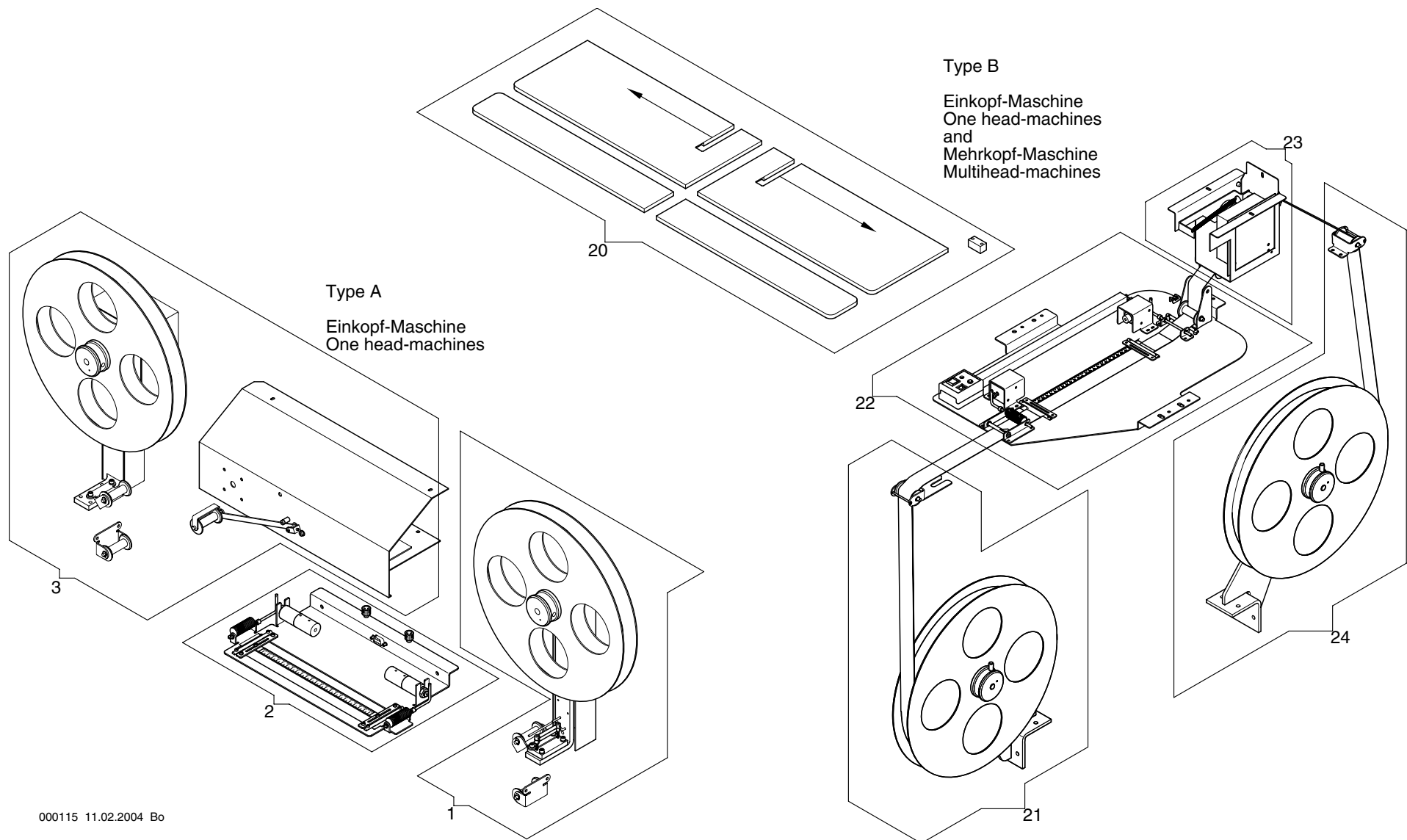
| | | | | |
|------------------------------|-----------------------------|-------------------------------|-------------------------------------|-------------------------------|
| Zahlung über Kreditkarte | ja <input type="checkbox"/> | nein <input type="checkbox"/> | EUROCARD / <input type="checkbox"/> | VISA <input type="checkbox"/> |
| Paiement par carte de crédit | oui | non | MASTERCARD | |
| Payment by credit card | yes | no | | |

| | | | | |
|---------------|-------------|-----------------------|---|-------|
| Kartennummer | Card no | No. de carte | : | |
| Gültig bis | Valid until | Valable jusqu' à | : | |
| Karteninhaber | Card holder | Propriétaire de carte | : | _____ |

Adresse Eillieferungen / urgent delivery / livraison d'urgence

Express, UPS - Express, DHL

Unterschrift, Signature



Maschinentype: **Bandstickeinrichtung**

INHALT CONTENTS

Seite / Page INHALT

CONTENTS.....Seite / Page

TYP A

EINKOPF-MASCHINE

- 1 Bandzuführung
- 2 Grundrahmen (Typ 1)
- 2 Grundrahmen (Typ 2)
- 2 Wechselrahmen
- 2 Stichplatte und Niederhalter
- 3 Tänzerwalze
- 3 Motorische Aufwicklung

TYPE A

ONE HEAD MACHINES

- Belt feed 1 - 1 - 1
- Basic frame (Type 1) 2 - 1 - 1
- Basic frame (Type 2) 2 - 1 - 2
- Change frame 2 - 2 - 1
- Needle plate and Material guide 2 - 3 - 1
- Dancing roller 3 - 1 - 1
- Motorized winder 3 - 2 - 1

TYP B

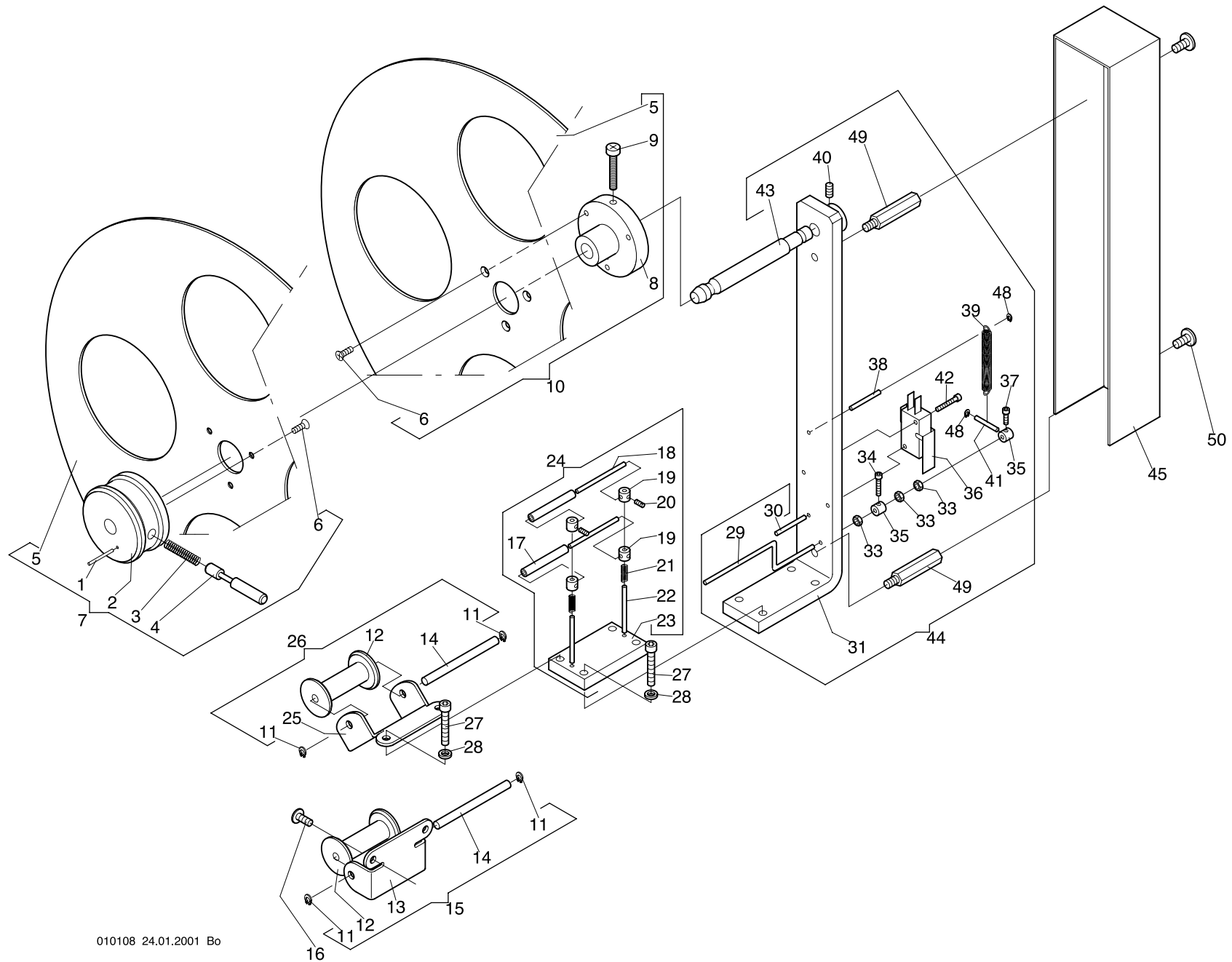
**EINKOPF-MASCHINE
AND
MEHRKOPF-MASCHINE**

- 20 Tischplatten
- 21 Bandzuführung
- 22 Grundrahmen
- 23 Tänzerwalze 1, 2 Kopf
Tänzerwalze 4, 6, 8 Kopf
- 24 Motorische Aufwicklung

TYPE B

**ONE HEAD MACHINES
AND
MULTI-HEAD MACHINES**

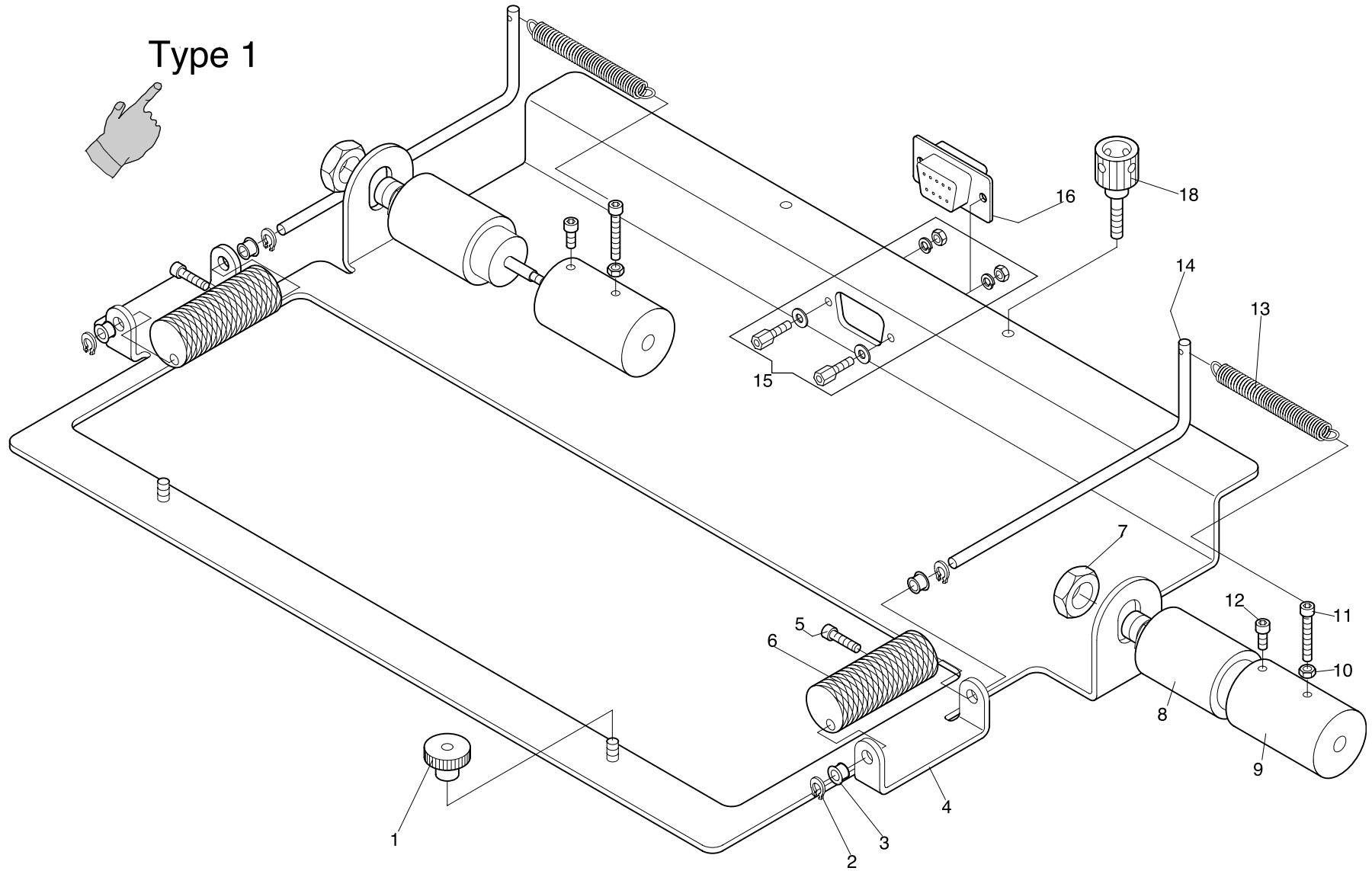

- Work-table 20 - 1 - 1
- Belt feed 21 - 1 - 1
- Basic frame 22 - 1 - 1
- Dancing roller 1, 2 Head 23 - 1 - 0
- Dancing roller 4, 6, 8 Head 23 - 1 - 1
- Motorized winder 24 - 1 - 1



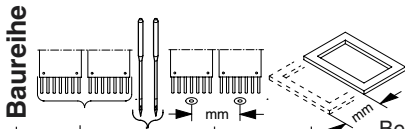
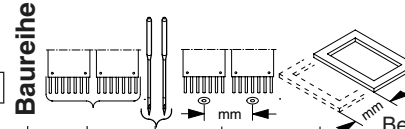
Maschinentype: Bandstickeinrichtung Baugruppe: **Belt feed - Bandzuführung**

| 1 -1 -1.02 Baureihe | | | | | 1 -1 -1.02 Baureihe | | | | |
|---------------------|-------------|-------------|----------------------------------|------------------|---------------------|-------------|-------------|----------------------------|------------------|
| + Pos.Nr. | | | | | + Pos.Nr. | | | | |
| Bestell-Nr | Bezeichnung | | | | Bestell-Nr | Bezeichnung | | | |
| 001 bis 050 | 1 | | | | 036 | | 585 055 | Microschalter | |
| 001 | | 429 011 | Spannstift | 2 x 20 DIN 7343 | 037 | | 307 003 | Zyl-Schraube | M 3 x 8 DIN 912 |
| 002 | | 361 026 550 | Nabe | | 038 | | 429 016 | Spannstift | 3 x 24 DIN 7343 |
| 003 | | 501 813 | Druckfeder | | 039 | | 508 057 | Zugfeder | |
| 004 | | 361 026 202 | Bolzen | | 040 | | 353 021 | Gewindestift | M 5 x 8 DIN 553 |
| 005 | | 361 026 500 | Spulenscheibe | | 041 | | 429 014 | Spannstift | 3 x 18 DIN 7343 |
| 006 | | 335 009 | Senkschraube | M 4 x 10 DIN 965 | 042 | | 307 006 | Zyl-Schraube | M 3 x 16 DIN 912 |
| 007 | | 361 026 904 | Nabe mit Spulenscheibe kpl. | | 043 | | 361 026 200 | Welle | |
| 008 | | 361 026 551 | Rollenaufnahme | | 044 | | 361 026 907 | Halter kpl. | |
| 009 | | 336 024 | Linsensschraube | M5 x 30 DIN 7985 | 045 | | 361 026 209 | Schutzhaube | |
| 010 | | 361 026 905 | Rollenaufnahme mit Spulenscheibe | | 048 | | 444 048 | Greifring | G 3 x 0,6 |
| 011 | | 444 052 | Greifring | G 6 x 1 | 049 | | 361 026 239 | Abstandsbolzen | |
| 012 | | 361 026 552 | Rolle | | 050 | | 306 121 | Linsen-Flanschkopfschraube | M6x10 |
| 013 | | 361 026 207 | Halter | | | | | | |
| 014 | | 361 026 214 | Bolzen | | | | | | |
| 015 | | 361 026 900 | Rolle kpl. | | | | | | |
| 016 | | 306 124 | Linsen-Flanschkopfschraube | M 5x10 | | | | | |
| 017 | | 510 044 | Distanzrolle | | | | | | |
| 018 | | 361 026 226 | Stift | | | | | | |
| 019 | | 361 026 205 | Ring | | | | | | |
| 020 | | 356 002 | Gewindestift | M 3 x 6 DIN 913 | | | | | |
| 021 | | 502 470 | Druckfeder | | | | | | |
| 022 | | 361 026 225 | Stift | | | | | | |
| 023 | | 361 026 206 | Platte | | | | | | |
| 024 | | 361 026 911 | Vorspannung kpl | | | | | | |
| 025 | | 361 026 208 | Halter | | | | | | |
| 026 | | 361 026 901 | Rolle kpl. | | | | | | |
| 027 | | 307 025 | Zyl-Schraube | M 5 x 25 DIN 912 | | | | | |
| 028 | | 444 110 | Sicherungsscheibe | 5 | | | | | |
| 029 | | 361 026 219 | Schalt draht | | | | | | |
| 030 | | 429 016 | Spannstift | 3 x 24 DIN 7343 | | | | | |
| 031 | | 361 026 203 | Halter re. | | | | | | |
| 033 | | 392 014 | Sk-Mutter | M 4 ISO 4032 | | | | | |
| 034 | | 307 005 | Zyl-Schraube | M 3 x 12 DIN 912 | | | | | |
| 035 | | 361 026 205 | Ring | | | | | | |

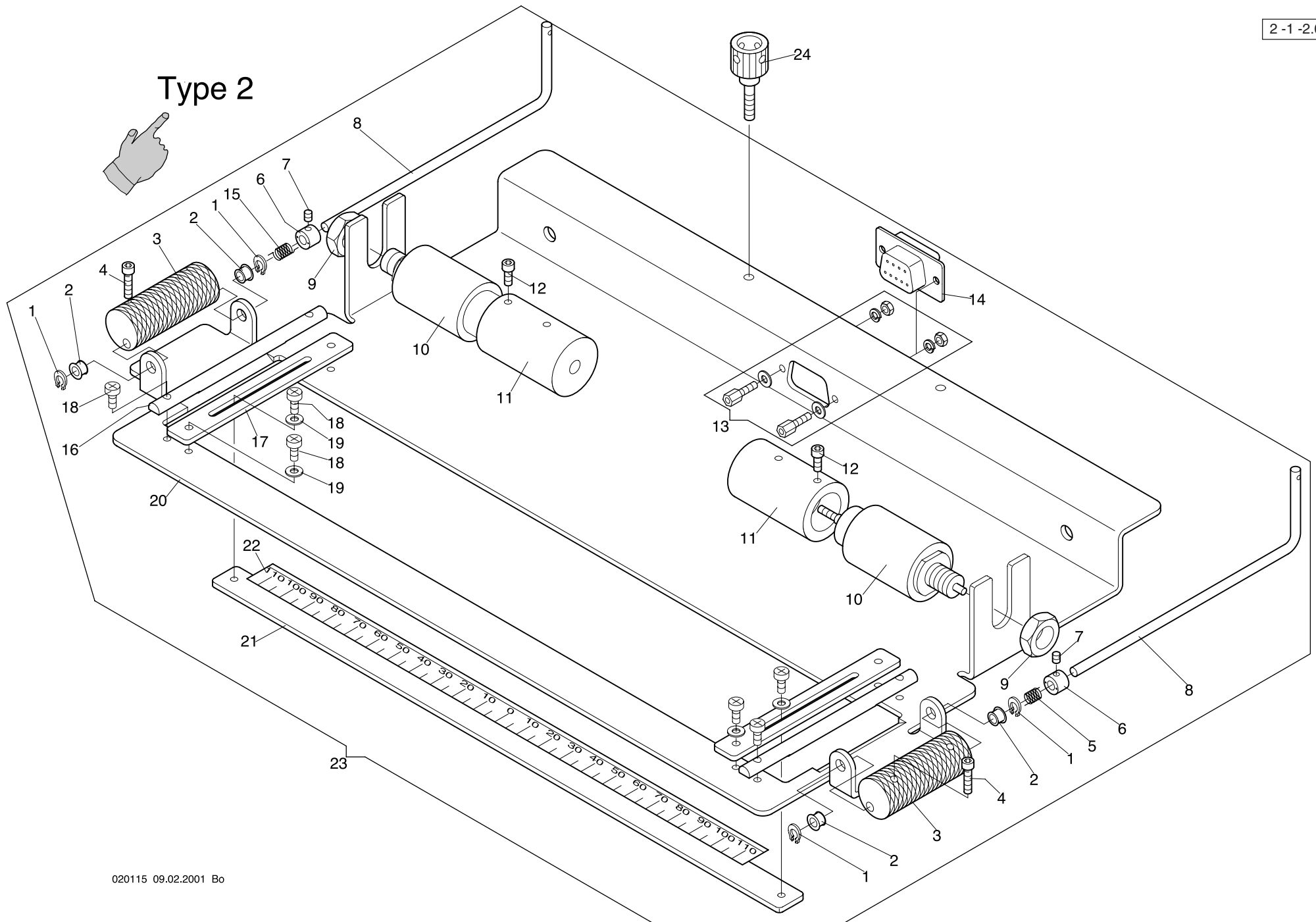

Type 1



Maschinentype: Bandstickeinrichtung Baugruppe: **Basic frame (Type 1) - Grundrahmen (Typ 1)**

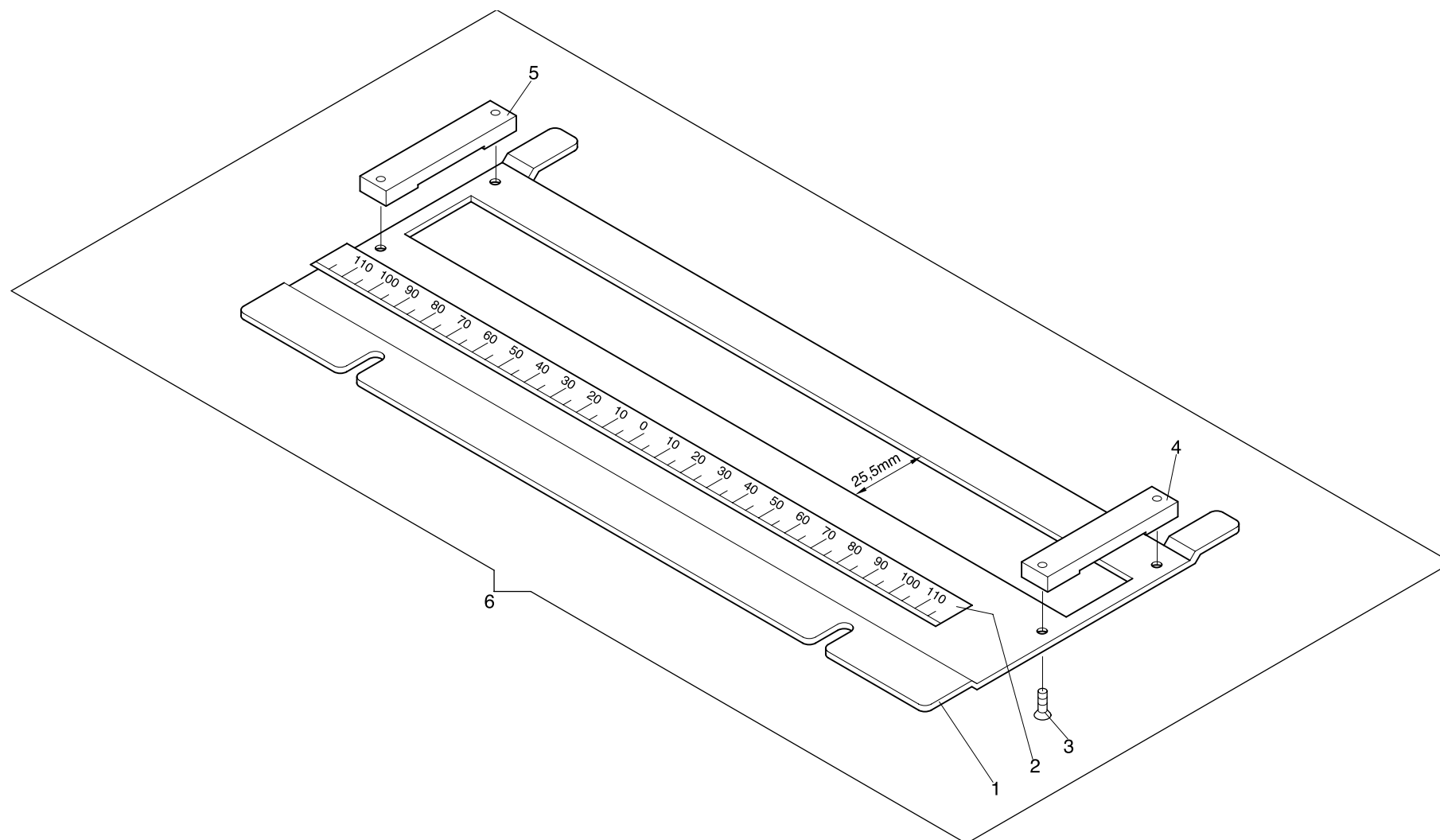
| <div> <div>2- 1-1.03</div> <div>Baureihe</div>  </div> | | | | | | | | | | <div> <div>2- 1-1.03</div> <div>Baureihe</div>  </div> | | | | | | | | | |
|---|--|--|--|--|-------------|----------------------------|-----------|----------|--|---|--|--|--|--|------------|-------------|--|--|--|
| + Pos.Nr. | | | | | Bestell-Nr | Bezeichnung | | | | + Pos.Nr. | | | | | Bestell-Nr | Bezeichnung | | | |
| 001 bis 018 1 | | | | | | | | | | | | | | | | | | | |
| 001 | | | | | 396 011 | Rändelmutter | M 4 | DIN 466 | | | | | | | | | | | |
| 002 | | | | | 444 050 | Greifring | G 4 x 0,8 | | | | | | | | | | | | |
| 003 | | | | | 570 059 | Gleitlager | | | | | | | | | | | | | |
| 004 | | | | | 361 026 221 | Grundplatte | | | | | | | | | | | | | |
| 005 | | | | | 307 004 | Zyl-Schraube | M 3 x 10 | DIN 912 | | | | | | | | | | | |
| 006 | | | | | 361 026 501 | Exzenter | | | | | | | | | | | | | |
| 007 | | | | | 391 004 | Sk-Mutter | M 10 | ISO 4035 | | | | | | | | | | | |
| 008 | | | | | 586 029 | Magnet | | | | | | | | | | | | | |
| 009 | | | | | 361 026 502 | Buchse | | | | | | | | | | | | | |
| 010 | | | | | 392 013 | Sk-Mutter | M 3 | ISO 4032 | | | | | | | | | | | |
| 011 | | | | | 307 006 | Zyl-Schraube | M 3 x 16 | DIN 912 | | | | | | | | | | | |
| 012 | | | | | 307 002 | Zyl-Schraube | M 3 x 6 | DIN 912 | | | | | | | | | | | |
| 013 | | | | | 508 057 | Zugfeder | | | | | | | | | | | | | |
| 014 | | | | | 361 026 224 | Schalthebel | | | | | | | | | | | | | |
| 015 | | | | | 599 244 | 1 Satz Verriegelungsmutter | | | | | | | | | | | | | |
| 016 | | | | | 599 192 | Sub-D-Buchsenleiste | | | | | | | | | | | | | |
| 018 | | | | | 361 028 206 | Rändelschraube | | | | | | | | | | | | | |

Type 2

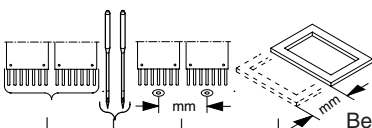
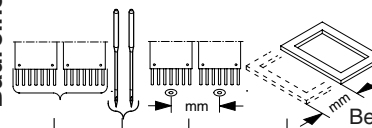


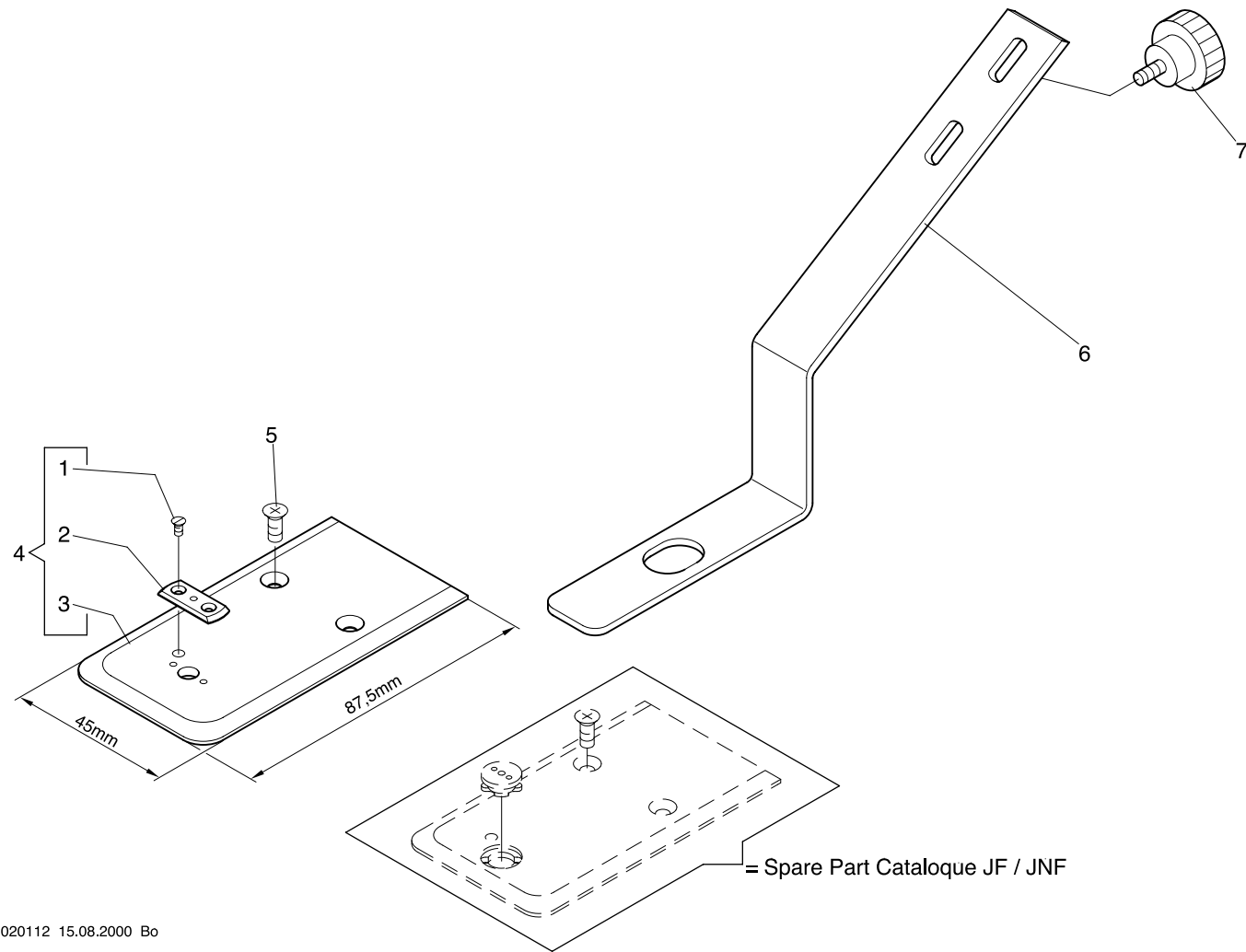
Maschinentype: Bandstickeinrichtung Baugruppe: **Basic frame (Type 2) - Grundrahmen (Typ 2)**

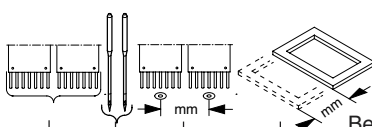
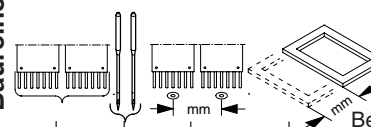
| Baureihe | | | | | Baureihe | | | | |
|-------------|---------|--|--|--|-------------|--------------------------------------|--|--|--|
| 2 -1 -2.01 | | | | | 2 -1 -2.01 | | | | |
| + Pos.Nr. | | | | | Bestell-Nr | Bezeichnung | | | |
| 001 bis 024 | 1 | | | | | | | | |
| 001 | | | | | 444 0505 | Greifring G 4x0,8 | | | |
| 002 | | | | | 570 059 | Gleitlager | | | |
| 003 | | | | | 361 026 501 | Exzenter | | | |
| 004 | | | | | 307 004 | Zyl-Schraube M 3 X 10 DIN 912 | | | |
| 005 | | | | | 502 492 | Schenkelfeder rechts | | | |
| 006 | | | | | 361 026 243 | Stellring | | | |
| 007 | | | | | 356 056 | Gewindestift M 3 X 3 DIN 913 | | | |
| 008 | | | | | 361 026 224 | Schalthebel | | | |
| 009 | | | | | 391 004 | Skt-Mutter M10 ISO 4035 | | | |
| 010 | | | | | 586 029 | Gleichstrom-Hochleistungs-Hub-Magnet | | | |
| 011 | | | | | 361 026 502 | Buchse | | | |
| 012 | | | | | 307 002 | Zyl-Schraube M 3 X 6 DIN 912 | | | |
| 013 | | | | | 599 2441 | Satz Verriegelungsmuttern | | | |
| 014 | | | | | 599 192 | Sub-D-Buchsenleiste 9pol. | | | |
| 015 | | | | | 502 491 | Schenkelfeder Links | | | |
| 016 | | | | | 361 026 240 | Niederhalter | | | |
| 017 | | | | | 361 026 234 | Lasche | | | |
| 018 | | | | | 336 001 | Linsenschraube M 3 X 6 DIN 7985 | | | |
| 019 | | | | | 380 012 | Scheibe B 3,2 DIN 125 | | | |
| 020 | | | | | 361 026 235 | Grundplatte | | | |
| 021 | | | | | 361 026 232 | Leiste | | | |
| 022 | | | | | 570 068 | Maschinenskala | | | |
| 023 | | | | | 361 026 910 | Grundplatte kpl. | | | |
| 024 | | | | | 361 028 206 | Rändelschraube | | | |

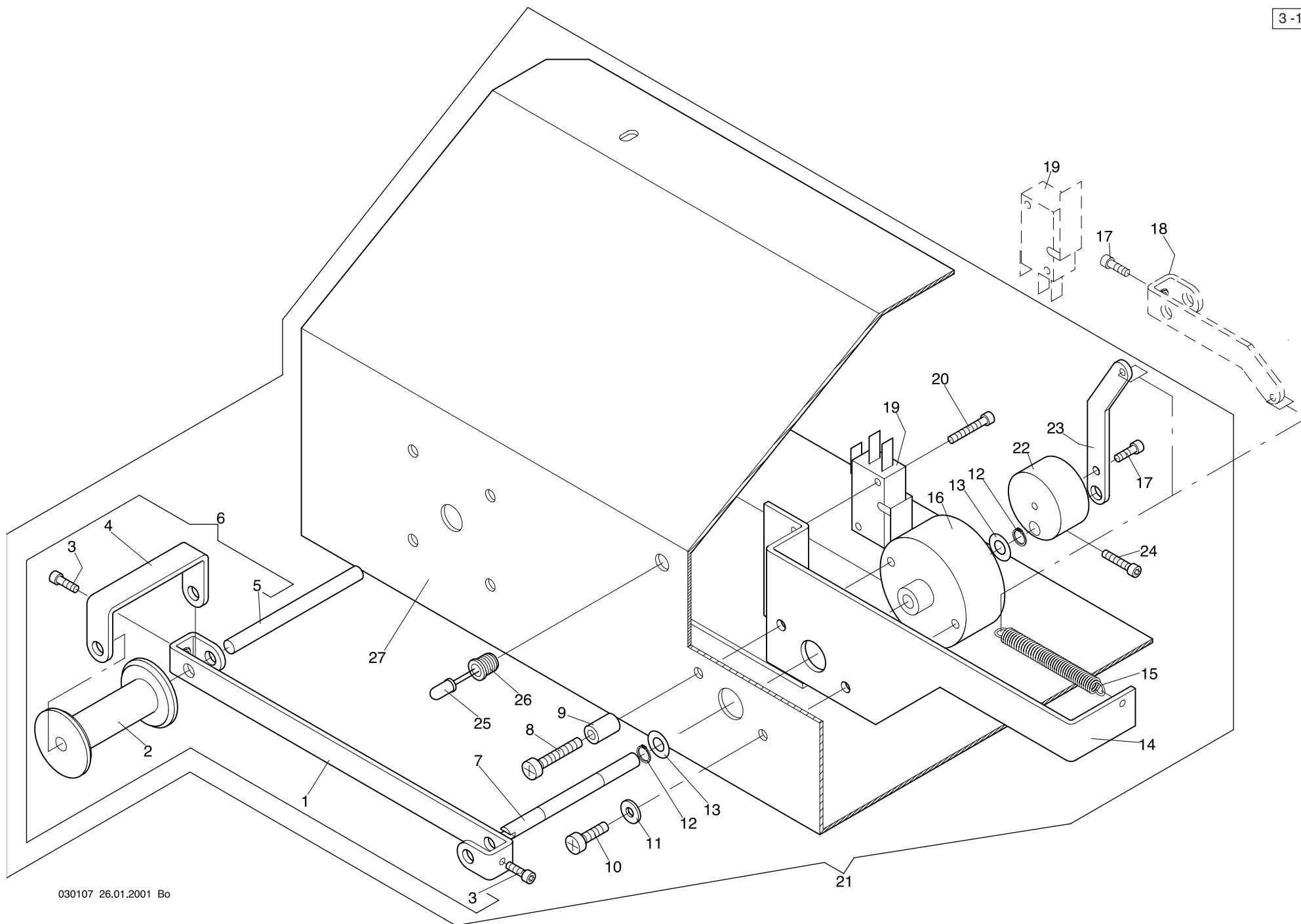


Maschinentype: Bandstickeinrichtung Baugruppe: **Change frame - Wechselrahmen 25,5 mm**

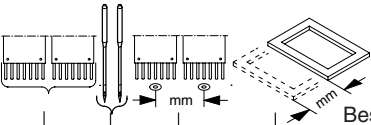
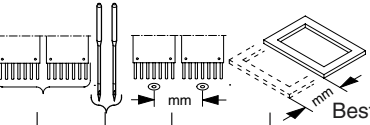
| <div> <div>2-2 -1.01</div> <div> <div>Baureihe</div>  </div> </div> | | | | | <div> <div>2-2 -1.01</div> <div> <div>Baureihe</div>  </div> </div> | | | | |
|--|--|--|--|--|--|--|--|--|--|
| + Pos.Nr. | | | | | + Pos.Nr. | | | | |
| Bestell-Nr | | | | | Bestell-Nr | | | | |
| Bezeichnung | | | | | Bezeichnung | | | | |
| 001 bis 006 1 | | | | | | | | | |
| 001 | | | | | | | | | |
| 002 | | | | | | | | | |
| 003 | | | | | | | | | |
| 004 | | | | | | | | | |
| 005 | | | | | | | | | |
| 006 | | | | | | | | | |
| 361 026 222 Rahmen | | | | | | | | | |
| 570 068 Skala | | | | | | | | | |
| 335 041 Senksschraube M 3 x 8 DIN 965 | | | | | | | | | |
| 361 026 553 Führung 1mm | | | | | | | | | |
| 361 026 554 Führung 2mm | | | | | | | | | |
| 361 026 909 Rahmen kpl. | | | | | | | | | |

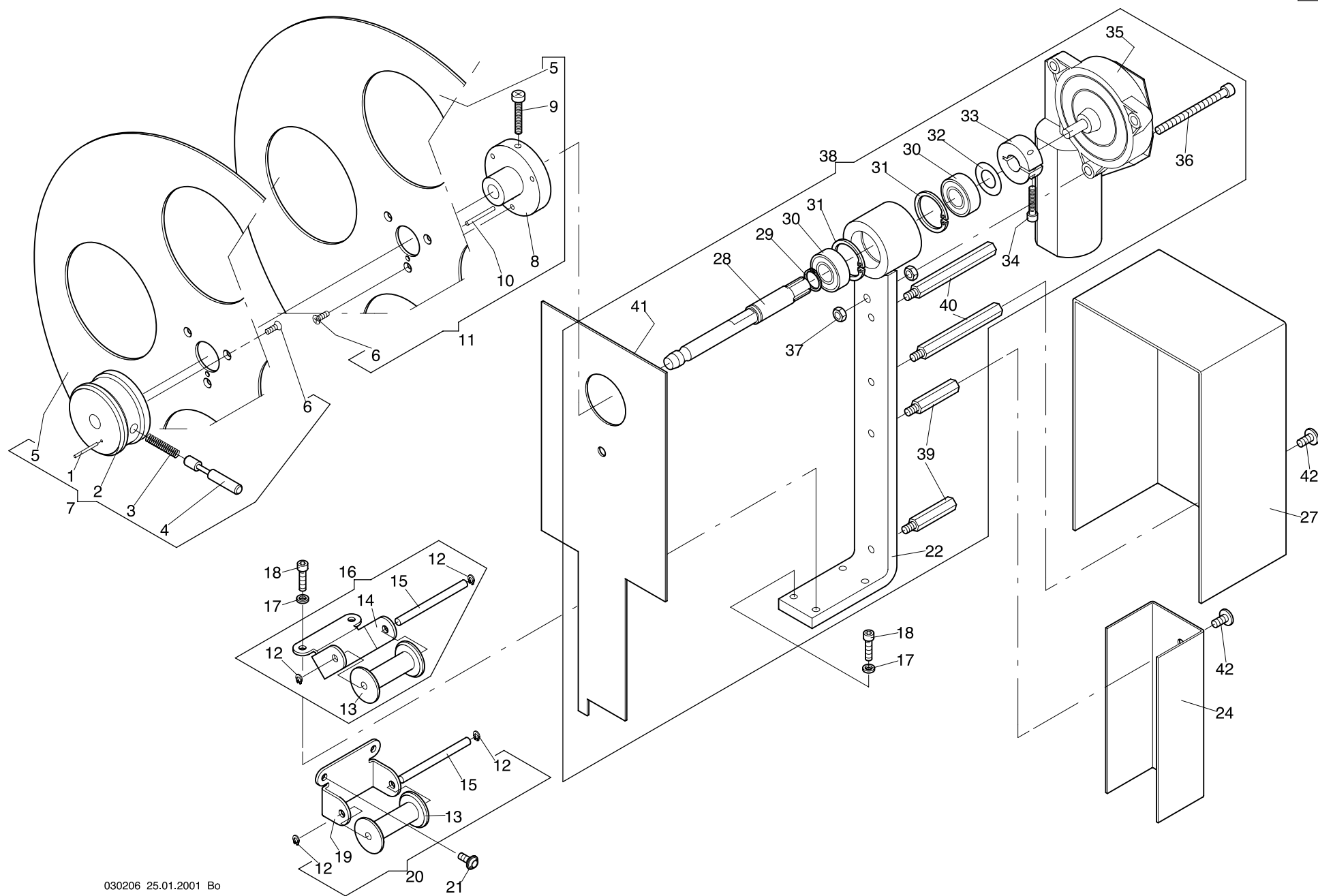


| <div>2 -3 -1.02</div> <div>Baureihe</div>  | | | | | <div>2 -3 -1.02</div> <div>Baureihe</div>  | | | | | | | | |
|---|-------|---|--|--|---|--------------------------------|-----------|--|--|--|--|------------|-------------|
| + Pos.Nr. | | | | | Bestell-Nr | Bezeichnung | + Pos.Nr. | | | | | Bestell-Nr | Bezeichnung |
| 001 bis 007 | | 1 | | | | | | | | | | | |
| 001 | | | | | 334 199 | Senkschraube M 2 x 2,5 DIN 963 | | | | | | | |
| 002 | | | | | 361 026 227 | Stichplatteneinsatz | | | | | | | |
| 003 | | | | | 376 002 226 | Stichplatte | | | | | | | |
| 004 | | | | | 361 026 913 | Stichplatte kpl. | | | | | | | |
| 005 | | | | | 335 008 | Senkschraube M 4 x 8 DIN 965 | | | | | | | |
| 006 | | | | | 361 026 223 | Niederhalter | | | | | | | |
| 007 | | | | | 157 111 202 | Rahmenschraube | | | | | | | |



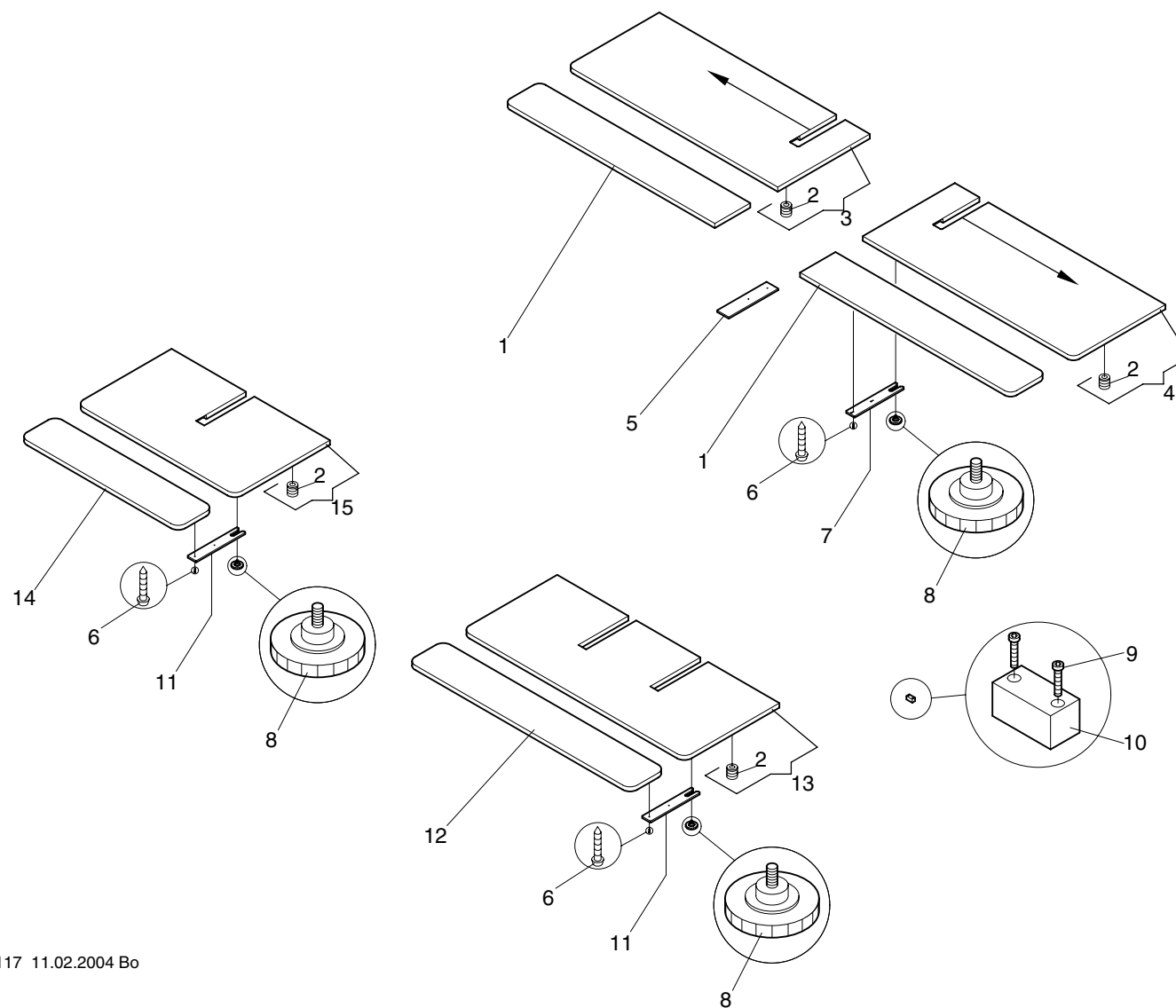
Maschinentype: Bandstickeinrichtung Baugruppe: **Dancing roller - Tänzerwalze**

| <div>3 - 1 - 1.02</div> <div>Baureihe</div> <div></div> | | | | | <div>3 - 1 - 1.02</div> <div>Baureihe</div> <div></div> | | | | | | |
|--|---------|--|--|-------------|--|-----------|--|--|--|------------|-------------|
| + Pos.Nr. | | | | Bestell-Nr | Bezeichnung | + Pos.Nr. | | | | Bestell-Nr | Bezeichnung |
| 001 bis 027 | 1 | | | | | | | | | | |
| 001 | | | | 361 026 215 | Schwinge | | | | | | |
| 002 | | | | 361 026 552 | Rolle | | | | | | |
| 003 | | | | 307 003 | Zyl-Schraube M 3 x 8 DIN 912 | | | | | | |
| 004 | | | | 361 026 216 | Bügel | | | | | | |
| 005 | | | | 361 026 214 | Bolzen | | | | | | |
| 006 | | | | 361 026 902 | Schwinge kpl. | | | | | | |
| 007 | | | | 361 026 212 | Bolzen | | | | | | |
| 008 | | | | 336 016 | Linsenschraube M 4 x 20 DIN 7985 | | | | | | |
| 009 | | | | 510 025 | Distanzrolle | | | | | | |
| 010 | | | | 336 009 | Linsenschraube M 4 x 12 DIN 7985 | | | | | | |
| 011 | | | | 380 313 | Beilegscheibe | | | | | | |
| 012 | | | | 442 013 | Sicherungsring 6 x 0,7 DIN 471 | | | | | | |
| 013 | | | | 384 014 | Anlaufscheibe ø 6/12x0,5 ZSK 5321 | | | | | | |
| 014 | | | | 361 026 218 | Halter | | | | | | |
| 015 | | | | 508 057 | Zugfeder | | | | | | |
| 016 | | | | 361 026 555 | Lager | | | | | | |
| 017 | | | | 307 003 | Zyl-Schraube M 3 x 8 DIN 912 | | | | | | |
| 018 | | | | 361 026 217 | Schaltnocken | | | | | | |
| 019 | | | | 585 055 | Microschalter | | | | | | |
| 020 | | | | 307 006 | Zyl-Schraube M 3 x 16 DIN 912 | | | | | | |
| 021 | | | | 361 026 903 | Tänzerwalze kpl. | | | | | | |
| 022 | | | | 361 026 556 | Schaltnocken | | | | | | |
| 023 | | | | 361 026 237 | Hebel | | | | | | |
| 024 | | | | 307 005 | Zyl-Schraube M 3 x 12 DIN 912 | | | | | | |
| 025 | | | | 592 057 | Leuchtdiode | | | | | | |
| 026 | | | | 592 699 | 5mm LED-Fassung | | | | | | |
| 027 | | | | 361 026 800 | Schutzhaube | | | | | | |

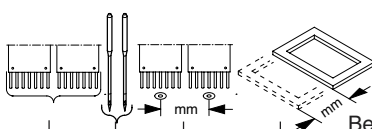
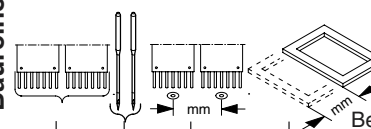


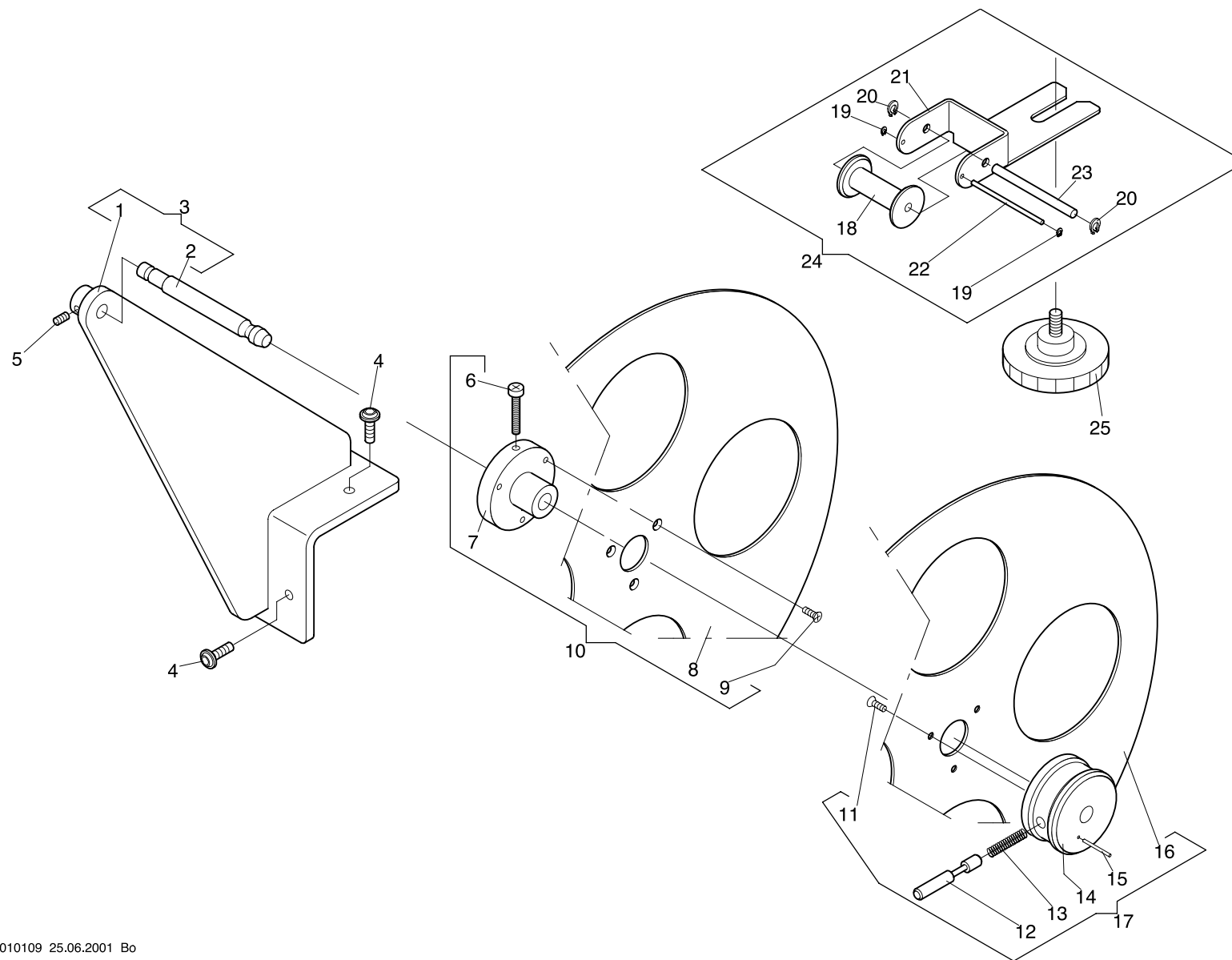
Maschinentype: Bandstickeinrichtung Baugruppe: Motorized winder - Motorische Aufwicklung

| 3-2-1.02 Baureihe | | | | | 3-2-1.02 Baureihe | | | | |
|-------------------|-------------|-------------|-----------------------------|----------------------|-------------------|-------------|-------------|----------------------------|--------------|
| + Pos.Nr. | | | | | + Pos.Nr. | | | | |
| Bestell-Nr | Bezeichnung | | | | Bestell-Nr | Bezeichnung | | | |
| 001 bis 042 | 1 | | | | 037 | | 392 018 | Sk-Mutter | M 6 ISO 4032 |
| | | | | | 038 | | 361 026 908 | Halter kpl. | |
| | | | | | 039 | | 361 026 239 | Abstandsbolzen | |
| | | | | | 040 | | 361 026 238 | Abstandsbolzen | |
| | | | | | 041 | | 361 026 233 | Abdeckblech | |
| | | | | | 042 | | 306 121 | Linsen-Flanschkopfschraube | M6x10 |
| 001 | | 429 011 | Spannstift | 2 x 20 DIN 7343 | | | | | |
| 002 | | 361 026 550 | Nabe | | | | | | |
| 003 | | 501 813 | Druckfeder | | | | | | |
| 004 | | 361 026 202 | Bolzen | | | | | | |
| 005 | | 361 026 500 | Spulenscheibe | | | | | | |
| 006 | | 335 009 | Senkschraube | M 4 x10 DIN 965 | | | | | |
| 007 | | 361 026 904 | Nabe mit Spulenscheibe kpl. | | | | | | |
| 008 | | 361 026 551 | Rollenaufnahme | | | | | | |
| 009 | | 336 024 | Linsensschraube | M5 x 30 DIN 7985 | | | | | |
| 010 | | 429 016 | Spannstift | ø 3 x 24 DIN 7343 | | | | | |
| 011 | | 361 026 906 | Rollenaufnahme kpl. | | | | | | |
| 012 | | 444 052 | Greifring | G 6 x 1 | | | | | |
| 013 | | 361 026 552 | Rolle | | | | | | |
| 014 | | 361 026 208 | Halter | | | | | | |
| 015 | | 361 026 214 | Bolzen | | | | | | |
| 016 | | 361 026 901 | Rolle kpl. | | | | | | |
| 017 | | 444 110 | Sicherungsscheibe | 5 | | | | | |
| 018 | | 307 023 | Zyl-Schraube | M 5 x 16 DIN 912 | | | | | |
| 019 | | 361 026 207 | Halter | | | | | | |
| 020 | | 361 026 900 | Rolle kpl. | | | | | | |
| 021 | | 306 124 | Linsen-Flanschkopfschraube | M5x10 | | | | | |
| 022 | | 361 026 204 | Halter | | | | | | |
| 024 | | 361 026 210 | Schutzhaube | | | | | | |
| 027 | | 361 026 211 | Schutzhaube | | | | | | |
| 028 | | 361 026 201 | Abtriebswelle | | | | | | |
| 029 | | 442 021 | Sicherungsring | 15 x 1,0 DIN 471 | | | | | |
| 030 | | 540 058 | Rillenkugellager | 6002-2Z | | | | | |
| 031 | | 443 016 | Sicherungsring | 32 x 1,2 DIN 472 | | | | | |
| 032 | | 384 028 | Anlaufscheibe | ø15,1/28/0,5ZSK 5321 | | | | | |
| 033 | | 270 006 208 | Klemmring | | | | | | |
| 034 | | 307 024 | Zyl-Schraube | M 5 x 20 DIN 912 | | | | | |
| 035 | | 574 874 | Motor | | | | | | |
| 036 | | 307 046 | Zyl-Schraube | M 6 x 60 DIN 912 | | | | | |



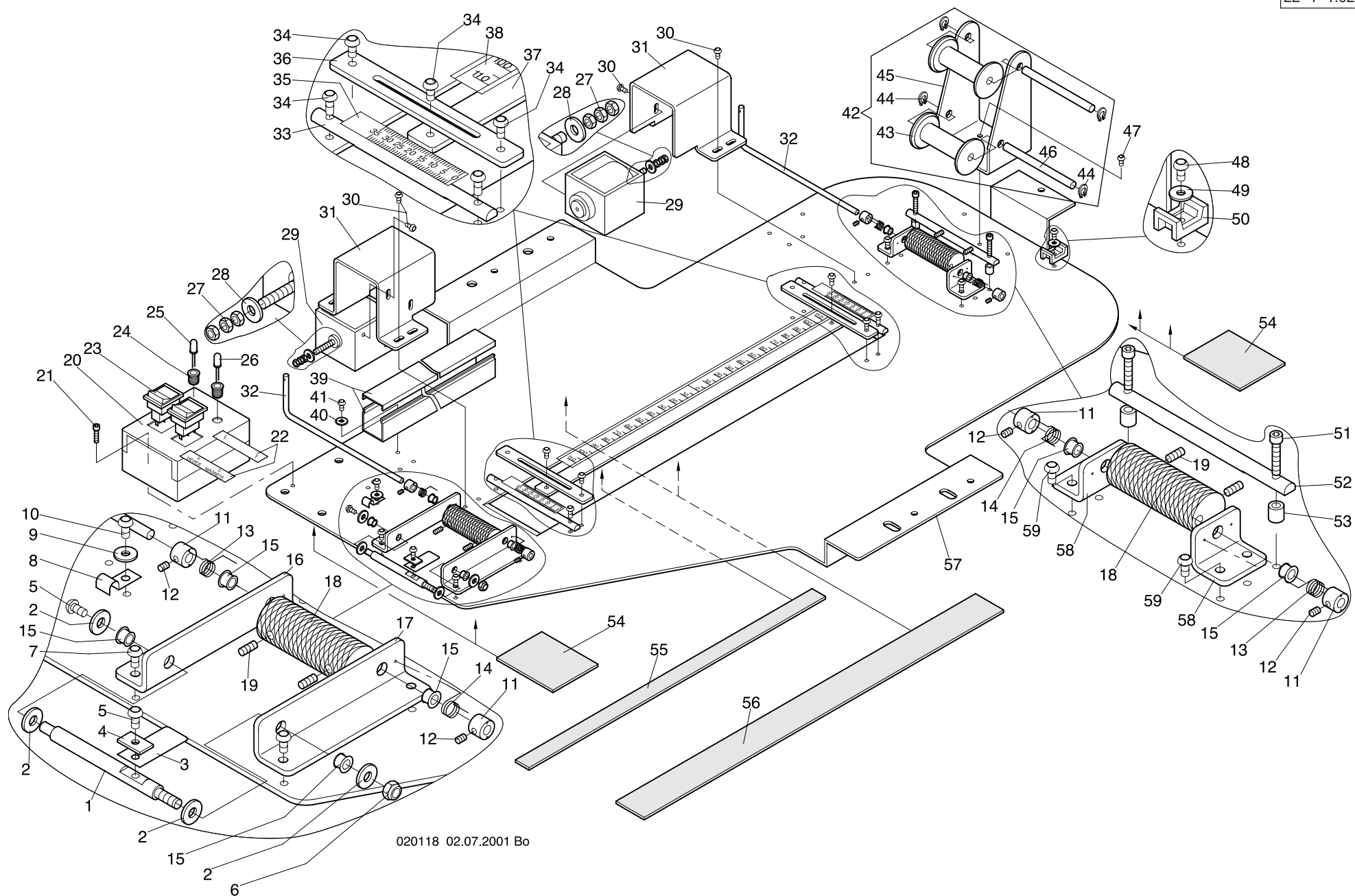
Maschinentype: Bandstickeinrichtung Baugruppe: **Work table - Tischplatten**

| <div>20 -1 -1.05</div> <div>Baureihe</div>  | | | | | <div>20 -1 -1.05</div> <div>Baureihe</div>  | | | | | |
|--|---------|-----------|-------|-------------|--|-----------|--|--|------------|-------------|
| + Pos.Nr. | | | | Bestell-Nr | Bezeichnung | + Pos.Nr. | | | Bestell-Nr | Bezeichnung |
| 001 | 1 | | | | | | | | | |
| bis | 2 | | | | | | | | | |
| | 4 | | | | | | | | | |
| 015 | 6 | | | | | | | | | |
| 001 | 4 | 400 | | 364 007 813 | Tischplatte | | | | | |
| | 6 | 400 | | 366 607 809 | " | | | | | |
| 002 | | | | 560 178 | Rampa-Muffe Typ B 16 X 14 - M8 | | | | | |
| 003 | 4 | 400 | | 364 007 811 | Tischplatte | | | | | |
| | 6 | 400 | | 366 607 807 | " | | | | | |
| 004 | 4 | 400 | | 364 007 812 | Tischplatte | | | | | |
| | 6 | 400 | | 366 607 808 | " | | | | | |
| 005 | | | | 366 007 219 | Flach | | | | | |
| 006 | | | | 337 525 | ABC-Spax Halbrundkopf 5 X 25 | | | | | |
| 007 | | | | 368 007 209 | Lasche | | | | | |
| 008 | | | | 368 007 292 | Handrad | | | | | |
| 009 | | | | 308 006 | Zyl.-Schraube M 4 x 16 DIN 7984 | | | | | |
| 010 | | | | 361 026 503 | Anschlag | | | | | |
| 011 | 2 | | | 368 007 290 | Lasche | | | | | |
| 012 | 2 | 495 | | 362 007 809 | Tischplatte | | | | | |
| 013 | 2 | 495 | | 362 007 808 | Tischplatte | | | | | |
| 014 | 1 | | | 361 007 804 | Tischplatte | | | | | |
| 015 | 1 | | | 361 007 807 | Tischplatte | | | | | |

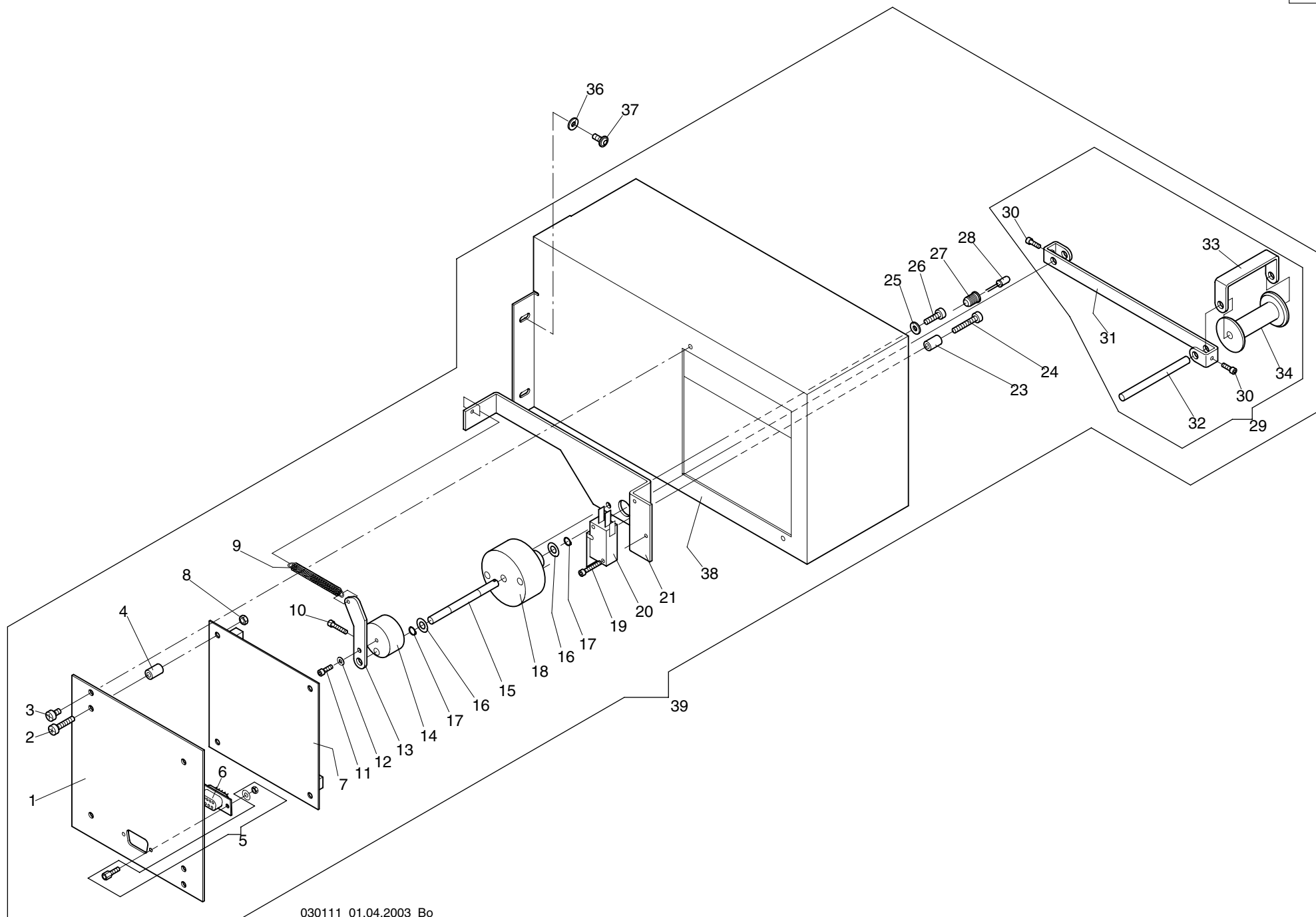


Maschinentyp: Bandstickeinrichtung Baugruppe: **Belt feed - Bandzuführung**

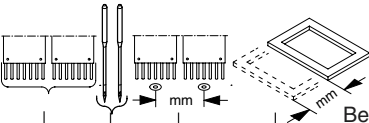
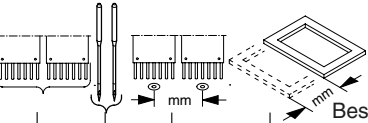
| <div> <div>21 -1 -1.02</div> <div> <div>Baureihe</div> </div> </div> | | | | | <div> <div>21 -1 -1.02</div> <div> <div>Baureihe</div> </div> </div> | | | | |
|--|-------|---|--|--|--|---------------------------------------|--|--|--|
| + Pos.Nr. | | | | | Bestell-Nr | Bezeichnung | | | |
| 001 | | 1 | | | | | | | |
| bis | | 2 | | | | | | | |
| | | 4 | | | | | | | |
| | | 6 | | | | | | | |
| 025 | | 8 | | | | | | | |
| 001 | | | | | 364 026 902 | Halter | | | |
| 002 | | | | | 361 026 200 | Welle | | | |
| 003 | | | | | 364 026 902 | Halter kpl. | | | |
| 004 | | | | | 306 127 | Linsen-Flanschkopfschr. M 6 x16 | | | |
| 005 | | | | | 356 010 | Gewindestift M 5 X 8 DIN 913 | | | |
| 006 | | | | | 336 024 | Linsenschraube M 5 X30 DIN7985 | | | |
| 007 | | | | | 361 026 551 | Rollenaufnahme | | | |
| 008 | | | | | 361 026 500 | Spulenscheibe | | | |
| 009 | | | | | 335 009 | Senkschraube M 4 X 10 DIN 965 | | | |
| 010 | | | | | 361 026 905 | Rollenaufnahme mit Spulenscheibe kpl. | | | |
| 011 | | | | | 335 009 | Senkschraube M 4 X 10 DIN 965 | | | |
| 012 | | | | | 361 026 202 | Bolzen | | | |
| 013 | | | | | 501 813 | Druckfeder | | | |
| 014 | | | | | 361 026 550 | Nabe | | | |
| 015 | | | | | 429 011 | Spannstift 2 X 20 DIN 7343 | | | |
| 016 | | | | | 361 026 500 | Spulenscheibe | | | |
| 017 | | | | | 361 026 904 | Nabe mit Spulenscheibe kpl | | | |
| 018 | | | | | 361 026 552 | Rolle | | | |
| 019 | | | | | 444 048 | Greifring G 3 X 0,6 | | | |
| 020 | | | | | 444 052 | Greifring G 6 X 1 | | | |
| 021 | | | | | 364 026 207 | Halter | | | |
| 022 | | | | | 364 026 206 | Stift | | | |
| 023 | | | | | 361 026 214 | Bolzen | | | |
| 024 | | | | | 364 026 900 | Umlenkrolle kpl. | | | |
| 025 | | | | | 368 007 292 | Handrad | | | |

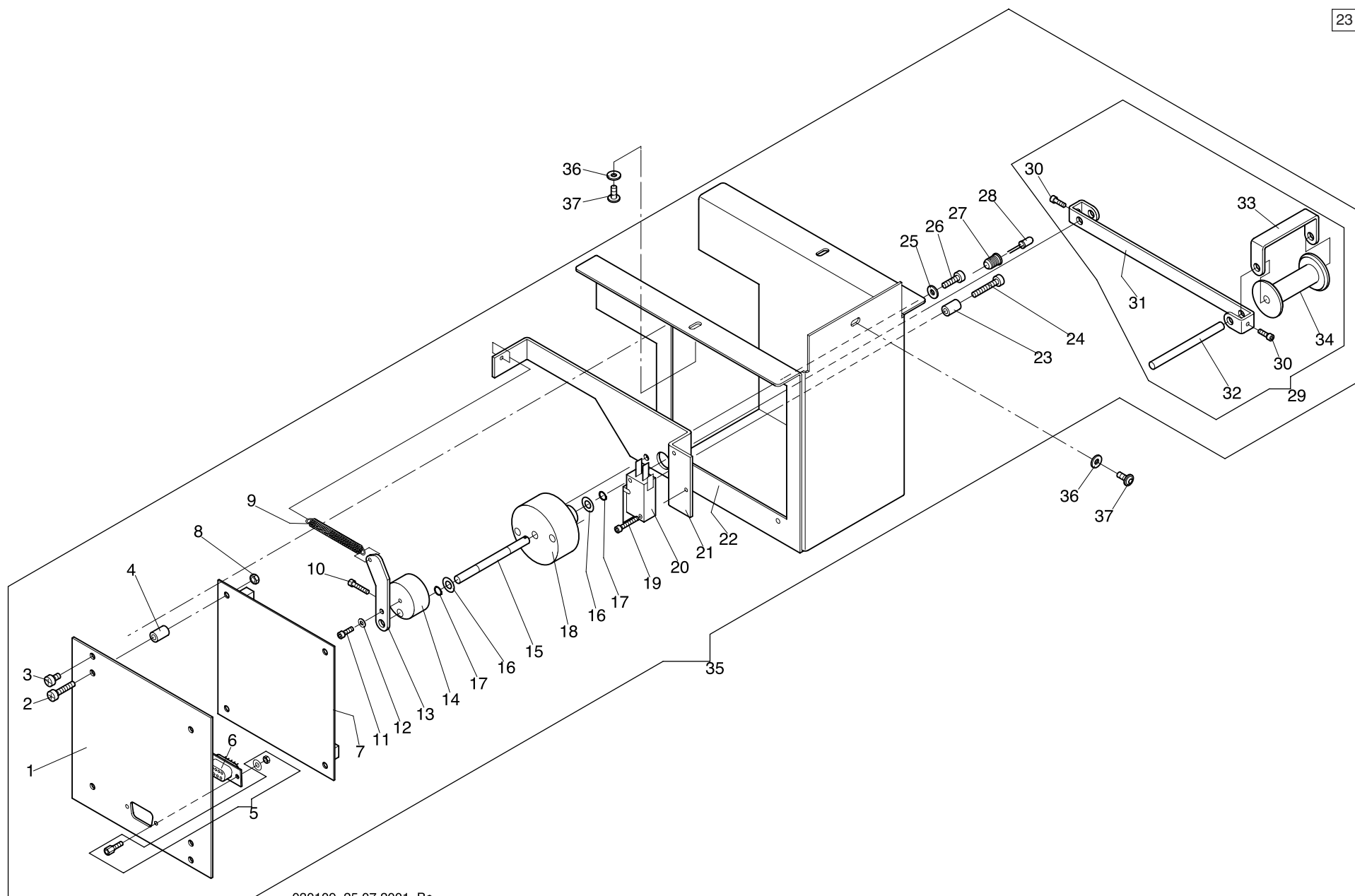


020118 02.07.2001

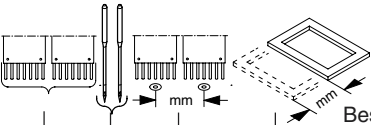
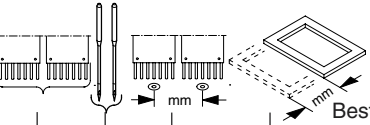


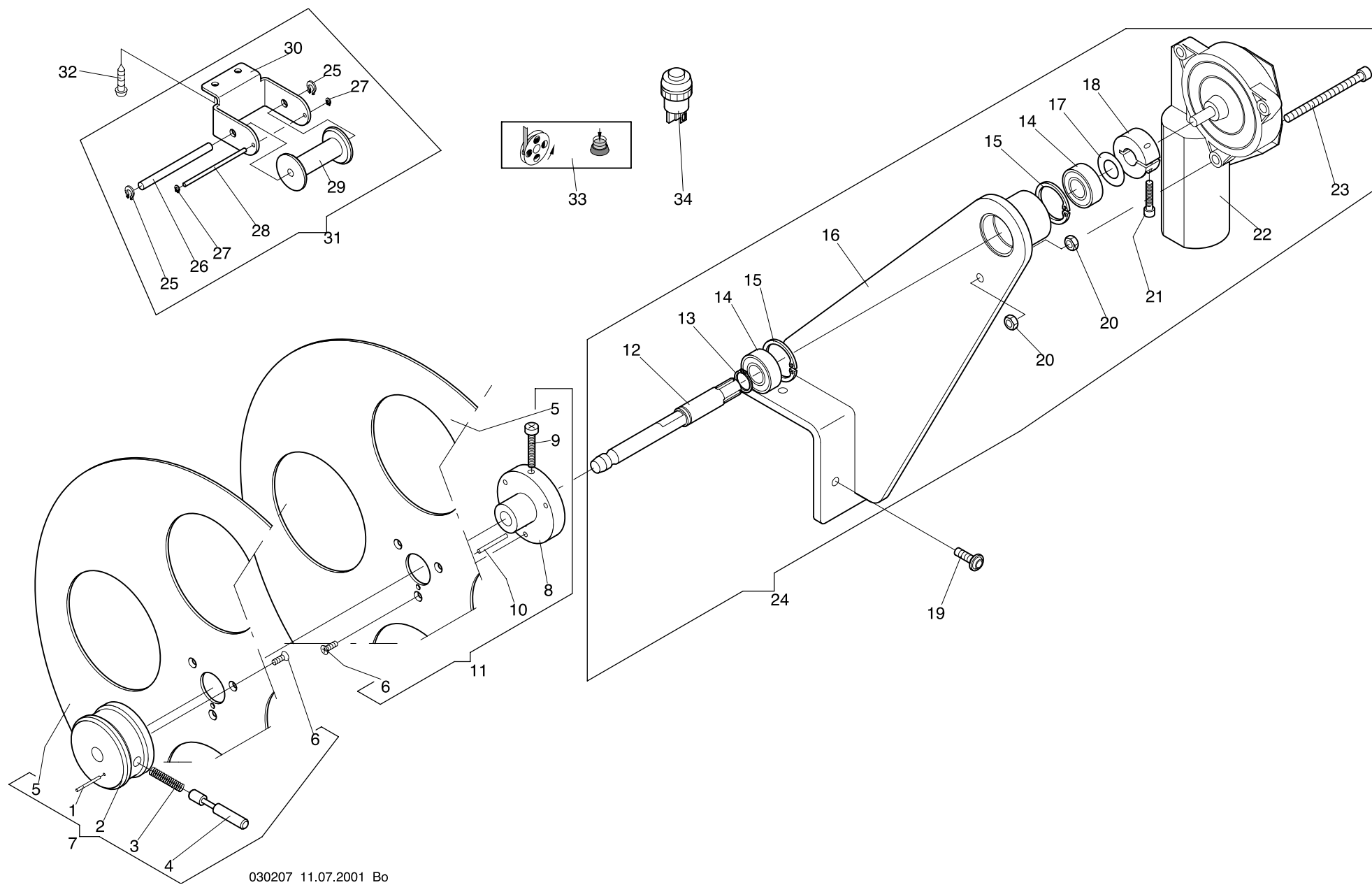
Maschinentype: Bandstickeinrichtung Baugruppe: **Dancing roller - Tänzerwalze**

| <div>23 -1 -0.01</div> <div>Baureihe</div> <div></div> | | | | | <div>23 -1 -0.01</div> <div>Baureihe</div> <div></div> | | | | | | |
|---|-------|---|--|-------------|---|-----------|-------|------|--|-------------|------------------------------------|
| + Pos.Nr. | | | | Bestell-Nr | Bezeichnung | + Pos.Nr. | | | | Bestell-Nr | Bezeichnung |
| 001 | | 1 | | | | 036 | | | | 380 313 | Beilegscheibe ø4,1/10 x 1 |
| bis | | | | | | 037 | | | | 306 119 | Linsen-Flanschkopfschraube M 4 x 8 |
| 039 | | 2 | | | | 038 | | 1, 2 | | 361 026 250 | Schutzhaube |
| | | | | | | 039 | | 1, 2 | | 361 026 917 | Schutzhaube kpl. |
| 001 | | | | 364 026 210 | Deckel | | | | | | |
| 002 | | | | 336 008 | Linsenschraube M 4x 16 DIN7985 | | | | | | |
| 003 | | | | 336 003 | Linsenschraube M4 x 6 DIN7985 | | | | | | |
| 004 | | | | 510 025 | Distanzrolle | | | | | | |
| 005 | | | | 599 244 | Satz Verriegelungsmuttern | | | | | | |
| 006 | | | | 599 192 | Sub-D-Buchsenleiste 9pol. | | | | | | |
| 007 | | | | 396 736 010 | Verteiler-Platine 17 | | | | | | |
| 008 | | | | 392 014 | Skt-Mutter M 4 ISO 4032 | | | | | | |
| 009 | | | | 508 057 | Zugfeder | | | | | | |
| 010 | | | | 307 005 | Zyl-Schraube M3 x 12 DIN 912 | | | | | | |
| 011 | | | | 307 003 | Zyl-Schraube M3 x 8 DIN 912 | | | | | | |
| 012 | | | | 380 012 | Scheibe B 3,2 DIN 125 | | | | | | |
| 013 | | | | 361 026 237 | Hebel | | | | | | |
| 014 | | | | 361 026 556 | Schaltnocken | | | | | | |
| 015 | | | | 361 026 212 | Bolzen | | | | | | |
| 016 | | | | 384 014 | Anlaufscheibe ø6/12x0,5 ZSK 5321 | | | | | | |
| 017 | | | | 442 013 | Sicherungsring 6 x 0,7 DIN 471 | | | | | | |
| 018 | | | | 361 026 555 | Lager | | | | | | |
| 019 | | | | 307 006 | Zyl-Schraube M 3 x 16 DIN 912 | | | | | | |
| 020 | | | | 585 055 | Microschalter Typ"V3" | | | | | | |
| 021 | | | | 361 026 218 | Halter | | | | | | |
| 023 | | | | 510 025 | Distanzrolle | | | | | | |
| 024 | | | | 336 016 | Linsenschraube M 4 x 20 DIN7985 | | | | | | |
| 025 | | | | 380 313 | Beilegscheibe ø4,1/10 x 1 | | | | | | |
| 026 | | | | 336 009 | Linsenschraube M 4 x 12 DIN7985 | | | | | | |
| 027 | | | | 592 699 | 5 mm Led - Fassung Typ 5 Sc | | | | | | |
| 028 | | | | 592 057 | Leuchtdiode LD50/II rot | | | | | | |
| 029 | | | | 361 026 902 | Schwinge kpl | | | | | | |
| 030 | | | | 307 003 | Zyl-Schraube M 3 x 8 DIN 912 | | | | | | |
| 031 | | | | 361 026 215 | Schwinge | | | | | | |
| 032 | | | | 361 026 214 | Bolzen | | | | | | |
| 033 | | | | 361 026 216 | Bügel | | | | | | |
| 034 | | | | 361 026 552 | Rolle | | | | | | |

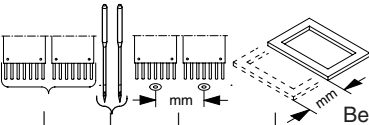
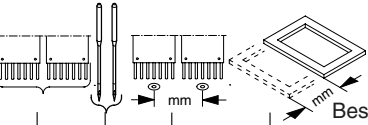


Maschinentype: Bandstickeinrichtung Baugruppe: **Dancing roller - Tänzerwalze**

| <div>23 -1 -1.02</div> <div>Baureihe</div> <div></div> | | | | | <div>23 -1 -1.02</div> <div>Baureihe</div> <div></div> | | | | | |
|---|---------|-------|--|-------------|---|-----------|-------|--|------------|------------------------------------|
| + Pos.Nr. | | | | Bestell-Nr | Bezeichnung | + Pos.Nr. | | | Bestell-Nr | Bezeichnung |
| 001 | | 4 | | | | 036 | | | 380 313 | Beilegscheibe ø4,1/10 x 1 |
| bis | | 6 | | | | 037 | | | 306 119 | Linsen-Flanschkopfschraube M 4 x 8 |
| 037 | | 8 | | | | | | | | |
| | | | | | | | | | | |
| 001 | | | | 364 026 210 | Deckel | | | | | |
| 002 | | | | 336 008 | Linsenschraube M 4x 16 DIN7985 | | | | | |
| 003 | | | | 336 003 | Linsenschraube M4 x 6 DIN7985 | | | | | |
| 004 | | | | 510 025 | Distanzrolle | | | | | |
| 005 | | | | 599 244 | Satz Verriegelungsmuttern | | | | | |
| 006 | | | | 599 192 | Sub-D-Buchsenleiste 9pol. | | | | | |
| 007 | | | | 396 736 010 | Verteiler-Platine 17 | | | | | |
| 008 | | | | 392 014 | Skt-Mutter M 4 ISO 4032 | | | | | |
| 009 | | | | 508 057 | Zugfeder | | | | | |
| 010 | | | | 307 005 | Zyl-Schraube M3 x 12 DIN 912 | | | | | |
| 011 | | | | 307 003 | Zyl-Schraube M3 x 8 DIN 912 | | | | | |
| 012 | | | | 380 012 | Scheibe B 3,2 DIN 125 | | | | | |
| 013 | | | | 361 026 237 | Hebel | | | | | |
| 014 | | | | 361 026 556 | Schaltnocken | | | | | |
| 015 | | | | 361 026 212 | Bolzen | | | | | |
| 016 | | | | 384 014 | Anlaufscheibe ø6/12x0,5 ZSK 5321 | | | | | |
| 017 | | | | 442 013 | Sicherungsring 6 x 0,7 DIN 471 | | | | | |
| 018 | | | | 361 026 555 | Lager | | | | | |
| 019 | | | | 307 006 | Zyl-Schraube M 3 x 16 DIN 912 | | | | | |
| 020 | | | | 585 055 | Microschalter Typ"V3" | | | | | |
| 021 | | | | 361 026 218 | Halter | | | | | |
| 022 | 4, 6, 8 | | | 364 026 200 | Schutzhaube | | | | | |
| 023 | | | | 510 025 | Distanzrolle | | | | | |
| 024 | | | | 336 016 | Linsenschraube M 4 x 20 DIN7985 | | | | | |
| 025 | | | | 380 313 | Beilegscheibe ø4,1/10 x 1 | | | | | |
| 026 | | | | 336 009 | Linsenschraube M 4 x 12 DIN7985 | | | | | |
| 027 | | | | 592 699 | 5 mm Led - Fassung Typ 5 Sc | | | | | |
| 028 | | | | 592 057 | Leuchtdiode LD50/II rot | | | | | |
| 029 | | | | 361 026 902 | Schwinge kpl | | | | | |
| 030 | | | | 307 003 | Zyl-Schraube M 3 x 8 DIN 912 | | | | | |
| 031 | | | | 361 026 215 | Schwinge | | | | | |
| 032 | | | | 361 026 214 | Bolzen | | | | | |
| 033 | | | | 361 026 216 | Bügel | | | | | |
| 034 | | | | 361 026 552 | Rolle | | | | | |
| 035 | 4, 6, 8 | | | 364 026 904 | Schutzhaube kpl. | | | | | |



Maschinentype: Bandstickeinrichtung Baugruppe: **Motorized winder - Motorische Aufwicklung**

| <div>24 -1 -1.02</div> <div>Baureihe</div>  | | | | | <div>24 -1 -1.02</div> <div>Baureihe</div>  | | | | | | | |
|--|-------|---|--|--|--|------------------------------------|--|--|--|--|------------|-------------|
| + Pos.Nr. | | | | | Bestell-Nr | Bezeichnung | | | | | Bestell-Nr | Bezeichnung |
| 001 | | 1 | | | | | | | | | | |
| | | 2 | | | | | | | | | | |
| bis | | 4 | | | | | | | | | | |
| | | 6 | | | | | | | | | | |
| 034 | | 8 | | | | | | | | | | |
| 001 | | | | | 429 011 | Spannstift 2 x 20 DIN 7343 | | | | | | |
| 002 | | | | | 361 026 550 | Nabe | | | | | | |
| 003 | | | | | 501 813 | Druckfeder | | | | | | |
| 004 | | | | | 361 026 202 | Bolzen | | | | | | |
| 005 | | | | | 361 026 500 | Spulenscheibe | | | | | | |
| 006 | | | | | 335 009 | Senkschraube M 4 x10 DIN 965 | | | | | | |
| 007 | | | | | 361 026 904 | Nabe mit Spulenscheibe kpl. | | | | | | |
| 008 | | | | | 361 026 551 | Rollenaufnahme | | | | | | |
| 009 | | | | | 336 024 | Linsensschraube M5 x 30 DIN 7985 | | | | | | |
| 010 | | | | | 429 016 | Spannstift ø 3 x 24 DIN 7343 | | | | | | |
| 011 | | | | | 361 026 906 | Rollenaufnahme kpl. | | | | | | |
| 012 | | | | | 361 026 201 | Abtriebswelle | | | | | | |
| 013 | | | | | 442 021 | Sicherungsring 15 x 1,0 DIN 471 | | | | | | |
| 014 | | | | | 540 058 | Rillenkugellager 6002-2z | | | | | | |
| 015 | | | | | 443 016 | Sicherungsring 32 x 1,2 DIN 472 | | | | | | |
| 016 | | | | | 364 026 801 | Halter | | | | | | |
| 017 | | | | | 384 028 | Anlaufscheibe ø15,1/28x0,5 ZSK5321 | | | | | | |
| 018 | | | | | 270 006 208 | Klemmring | | | | | | |
| 019 | | | | | 306 127 | Linsen-Flanschkopfschraube M 6x16 | | | | | | |
| 020 | | | | | 392 018 | Sk-Mutter M6 Iso 4032 | | | | | | |
| 021 | | | | | 307 024 | Zyl-Schraube M 5 x 20 DIN 912 | | | | | | |
| 022 | | | | | 574 874 | Gleichstrom Getriebemotor | | | | | | |
| 023 | | | | | 307 044 | Zyl-Schraube M 6 x 65 DIN 912 | | | | | | |
| 024 | | | | | 364 026 903 | Halter kpl. | | | | | | |
| 025 | | | | | 444 052 | Greifring G 6 X 1 | | | | | | |
| 026 | | | | | 361 026 214 | Bolzen | | | | | | |
| 027 | | | | | 444 048 | Greifring G 3 x 0,6 | | | | | | |
| 028 | | | | | 364 026 206 | Stift | | | | | | |
| 029 | | | | | 361 026 552 | Rolle D=30 | | | | | | |
| 030 | | | | | 364 026 211 | Halter | | | | | | |
| 031 | | | | | 364 026 906 | Umlenkrolle kpl. | | | | | | |
| 032 | | | | | 337 525 | ABC-Spax Halbrundkopf 5 x 25 | | | | | | |
| 033 | | | | | 570 480 | Klebeschild: Satz Nr. 1 - 8 | | | | | | |
| 034 | | | | | 583 016 | Drucktaste Schließer schwarz | | | | | | |

Änderungen vorbehalten.

© 2012 **ZSK** Stickmaschinen GmbH

Printed in Germany